



RORIZ

ALWAYS THINKING IN
WATER

TORNEIRAS RORIZ S.A.



**A L W A Y S T H I N K I N G I N
W A T E R**

With more than 40 years of experience, always looking towards the future, we are moved by the passion of creating and developing faucets and taps with design and high quality.

Sostenida sobre un pasado con más de 40 años, siempre con los ojos puestos en el futuro, por la pasión de crear y de desarrollar griferías con diseño y calidad.

Alicerçados num passado com mais de 40 anos, e sempre com os olhos postos no futuro, pela paixão de criar e desenvolver torneiras com design e qualidade.

Forts d'une longue expérience de plus de 40 ans, les yeux portés sur le futur, nous sommes motivés par notre passion pour la création et développement de robinetterie de qualité et design d'exception.

TORNEIRAS RORIZ



TORNEIRAS RORIZ

Founded in 1977, Torneiras Roriz offers a long technical experience, supported by specialized innovation and the development of new skills. Certifications as ISO 9001 and NF among others, confirm the excellence of the company.

Today, it operates in a facility with 15.000m², where the whole production process is ensured internally. This allows us to fully control our delivery and production schedules, ensuring quality requirements and also competitive costs.

A empresa Torneiras Roriz foi criada em 1977, contando por isso com uma larga experiência técnica, suportada pela inovação tecnológica e desenvolvimento de novas competências. Certificações como a ISO 9001 e NF, entre outras, confirmam a excelência da organização. Hoje, a empresa opera num parque industrial com 15.000m², assegurando integralmente todo o processo de desenvolvimento e produção da marca Torneiras Roriz. Desta forma, assume um controlo total sobre a qualidade dos seus produtos e garante o melhor serviço ao cliente.

Torneiras Roriz produce grifería desde 1977, contando con una larga experiencia técnica, sostenida por una cultura de innovación y evolución de nuevas competencias. Certificaciones como ISO 9001 y NF, entre otras, confirman la excelencia de la organización. Actualmente, la compañía opera en un complejo de 15.000m², garantizando todo el proceso productivo internamente, garantizando el mejor servicio al cliente.

L'entreprise Torneiras Roriz existe depuis 1977, sa longue expérience est supportée par une culture dévouée à l'innovation technologique mais aussi au développement de nouvelles compétences, comme la certification ISO 9001 et NF.

L'entreprise compte avec un complexe industriel de 15.000 m², où elle assure la production intégrale de tous ces produits, ce qui lui permet de garantir le contrôle total des délais de productions et livraisons, la qualité des produits et les coûts les plus compétitifs.



BUSINESS PARTNER

Parceiros de negócios // Asociados // Partenaire d' Affaires



Torneiras RORIZ is much more than just a brand.

As a company, its familiar nature differentiates it, as its activity is broadly supported by personal and particular relationships held with its business partners. This ensures a deep concern over particular needs of each customer and project, and thus assures efficiency in the answer to their requirements.

We welcome every one of our customers, partners and designers in our facilities, where they can enjoy some of our particular installations, such as our main showroom, our technical showroom and our formation office, you can also participate on a production tour, where you can see and understand how we deliver the highest quality standards.

Torneiras Roriz, es mucho más que una marca de griferías.

A la compañía, su carácter familiar la diferencia, pues su actividad se apoya en la relación personal que existe con su cliente de negocios. Para el cliente, ese origen familiar, se revela en el servicio exclusivo y en la optimización del contacto personal que garantiza la eficiencia en la respuesta a sus necesidades.

Nuestra empresa está siempre disponible para recibir a todos nuestros clientes, instaladores, y diseñadores, donde pueden disfrutar de nuestro show room principal, nuestro show room técnico y nuestra sala de capitación, para que se pueda hablar sin límites de sus proyectos y necesidades.


BUSINESS PARTNER

Parceiros de negócios // Associados // Partenaire d' Affaires

Torneiras Roriz significa muito mais do que uma simples marca de torneiras.

Enquanto empresa, a sua natureza familiar diferencia-a já que a sua atividade está suportada na relação pessoal com os parceiros de negócios. Para os clientes, essa origem familiar, revela-se no serviço exclusivo e na valorização do contacto pessoal, garantindo assim a eficiência na resposta dada às suas exigências.

Os show-rooms da empresa, sempre de portas abertas aos seus parceiros, proporcionam a instaladores, arquitetos, designers de interior e projetistas, soluções para os seus projetos, sejam quais forem as suas necessidades, num serviço que inclui produtos, aconselhamento técnico e estudos com soluções pré-existentes ou criadas de novo.



Torneiras Roriz est bien plus qu'une marque de robinetterie.

Sa nature familiale, fait en sorte que la façon de faire les affaires soit d'une forme très personnelle, individualisée et centrée sur une relation d'étroite envers chaque client.

Nos portes sont toujours ouvertes à tous nos clients, partenaires et designers, où ils peuvent bénéficier dans nos installations, de notre show room principal, notre show Room Technique, et notre salle de formation, pour mieux débattre chaque projet.



GLOBAL VISION

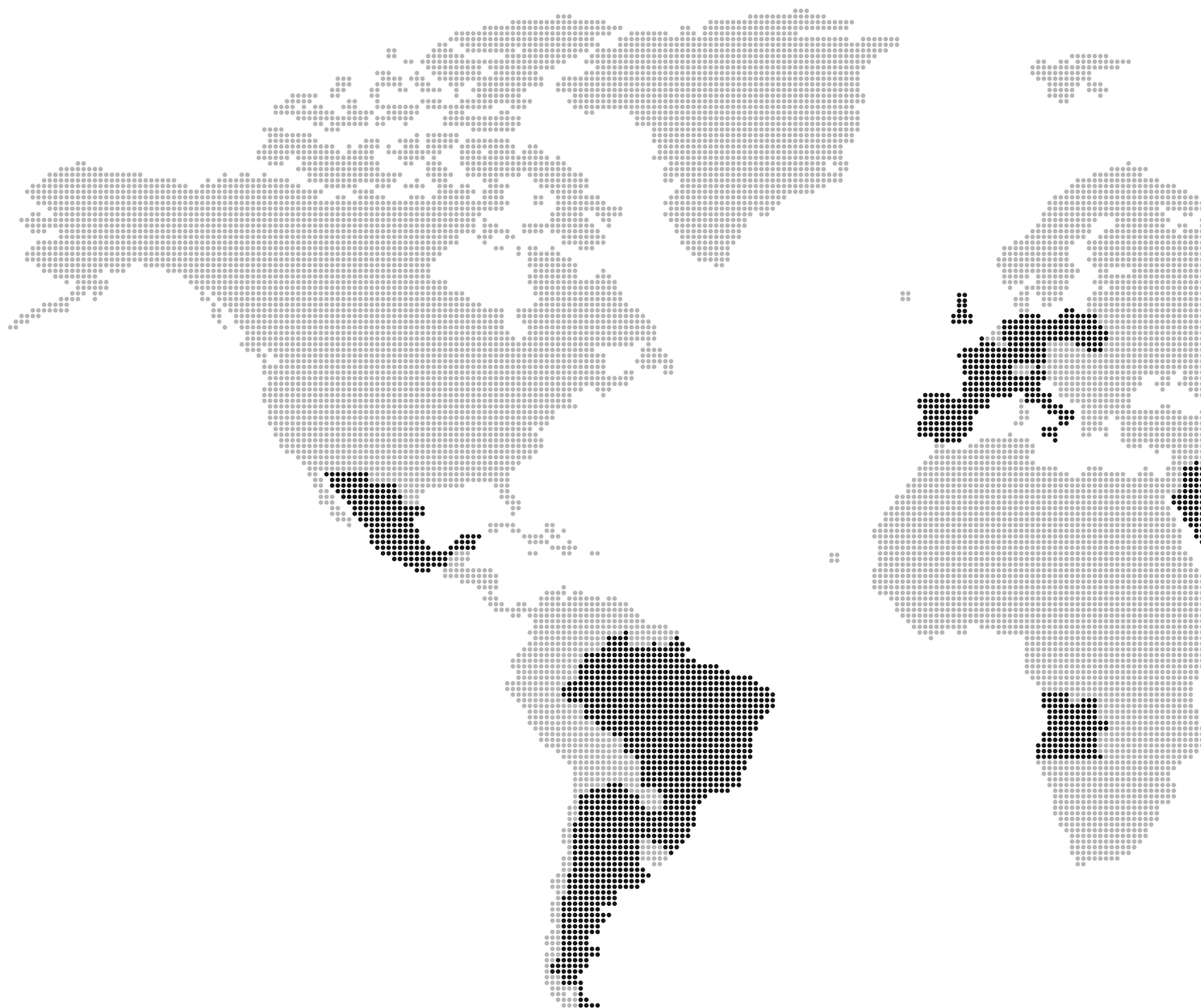
Visão Global // Visión Mundial // Vision Mondial

In the last few years, the company began its expansion worldwide, mainly through strategic associations and protocols with major companies and global leading brands.

Today, besides the European market, we are present in the Middle East, Asia, Maghreb, South America and some countries of the African Continent.

Nos últimos anos, os produtos Torneiras Roriz iniciaram a sua expansão internacional, suportados principalmente no estabelecimento de parcerias e na assinatura de acordos entre a empresa e marcas líderes nos seus mercados.

Além do mercado Europeu, a marca Torneiras Roriz encontra-se em expansão para o Médio Oriente, Ásia, Magreb, América do Sul e alguns países do continente Africano.





En los últimos años la empresa empezó su expansión internacional, apoyada en una estrategia de asociación y de acuerdos con las más importantes empresas y marca líderes en cada mercado. Además del mercado europeo, la marca Torneiras Roriz se está expandiendo en el Oriente Medio, Asia, Magreb, América del Sur y en algunos países del continente africano.

Ces dernières années la compagnie a initié son expansion mondiale à l'abri de partenariats et protocoles avec les plus importants agents locaux de chaque région. À ce jour, outre une forte présence sur le marché Européen, nous comptons aussi avec une présence sur le Moyen Orient, l'Asie, le continent Africain et l'Amérique du Sud.

DESIGN AND INNOVATION

Design e Inovação / Design y Innovación / Design et Innovation



ARQUITECTO// ARCHITECT// EDUARDO SOUTO DE MOURA

The Portuguese architect Eduardo Souto de Moura, 2011 Pritzker Prize

Born in Oporto, on July 25, 1952, Eduardo Souto de Moura is part of the core of professionals called the "School of Porto," alongside Fernando Tavora and Siza Vieira and it was licensed in 1980 by the College of Fine Arts Porto.

Between 1974 and 1979 worked with Alvaro Siza Vieira and has been teaching some of the most respected schools of architecture since the early 1980s, initially in the Faculty of Architecture of Porto, and then in Paris-Belleville, Harvard, Dublin, Zurich and Lausanne.

O arquitecto português Eduardo Souto de Moura, Prémio Pritzker 2011

Nascido no Porto, a 25 de Julho de 1952, Eduardo Souto de Moura faz parte do núcleo de profissionais da chamada "Escola do Porto", ao lado de Fernando Távora e Siza Vieira, tendo-se licenciado em 1980 pela Escola Superior de Belas Artes do Porto.

Entre 1974 e 1979 colaborou com Álvaro Siza Vieira e tem vindo a leccionar nalgumas das mais conceituadas escolas de arquitectura desde o início dos anos 1980: inicialmente na Faculdade de Arquitectura do Porto e, depois, em Paris-Belleville, Harvard, Dublin, Zurique e Lausanne.

L'architecte portugais Eduardo Souto de Moura, prix Pritzker 2011
Né à Porto, le 25 Juillet 1952, Eduardo Souto de Moura fait partie du noyau de professionnels appelé "l'école de Porto", aux côtés de Fernando Tavora et Siza Vieira et il a été diplômé en 1980 par le Collège des Beaux-Arts Porto.

Entre 1974 et 1979 a travaillé avec Alvaro Siza Vieira et a enseigné dans les écoles les plus respectées de l'architecture depuis les années 1980, d'abord à la Faculté d'Architecture de Porto, puis à Paris-Belleville, Harvard, Dublin, Zurich et Lausanne.

El arquitecto portugués Eduardo Souto de Moura, Premio Pritzker 2011

Nacido en Oporto, el 25 de julio de 1952, Eduardo Souto de Moura es parte del núcleo de profesionales de la llamada "Escuela de Porto", junto a Fernando Távora y Siza Vieira, y que fue autorizada en 1980 por la Facultad de Bellas Artes Oporto.

Entre 1974 y 1979 trabajó con Álvaro Siza Vieira y ha estado enseñando algunas de las escuelas más respetadas de la arquitectura desde principios de 1980, inicialmente en la Facultad de Arquitectura de Oporto, y luego en Paris-Belleville, Harvard, Dublin, Zurich y Lausana.



ARQUITECTO// ARCHITECT// FRANCISCO MANGADO

Francisco Mangado is a Spanish architect born in Navarra in 1957. Since 1982, he was a professor at the School of Architecture at the University of Navarra, where he also studied. He was also a guest professor at Harvard, Yale and Lausanne. In June 2008, he co-founded the Architecture and Society Foundation, an organization that facilitates the interaction between architecture and areas such as philosophy and economics. Besides the academic activity and his integration on the foundation, he also has an architecture studio in Pamplona.

Francisco Mangado é um arquiteto espanhol nascido em Navarra em 1957. Estudou e, a partir de 1982, foi também professor na Escola de Arquitetura da Universidade de Navarra. Foi ainda professor convidado em Harvard, Yale e Lausanne. Em junho de 2008, foi um dos fundadores da Fundação Arquitetura e Sociedade, organização que facilita a interação entre a arquitetura e áreas como a filosofia e a economia. Além da atividade académica e da integração na fundação, possui um estúdio de arquitetura em Pamplona.

Francisco Mangado est un architecte espagnol né en Navarre en 1957. Il a étudié et, depuis 1982, il a été également professeur à l'École d'Architecture de l'Université de Navarre. Il a aussi été professeur invité à Harvard, Yale et Lausanne. En juin de 2008, il fut l'un des fondateurs de la Fondation Architecture et Société, organisme qui facilite l'interaction entre l'architecture et les domaines comme la philosophie et l'économie. Outre l'activité académique et son intégration dans la Fondation, il possède un studio d'architecture à Pampelune.

Francisco Mangado es un arquitecto español nacido en Navarra en 1957. Estudió y, desde 1982, también fue profesor en la Escuela de Arquitectura de la Universidad de Navarra. Además, fue profesor visitante en Harvard, Yale y Lausanne. En junio de 2008, fue uno de los fundadores de la Fundación Arquitectura y Sociedad, una organización que facilita la interacción entre la arquitectura y áreas como la filosofía y la economía. Aparte de la actividad académica y de su integración en la fundación, tiene un estudio de arquitectura en Pamplona.

The strong and lasting experience of our company, has led some of the most prestigious designers and architects to cooperate with us in some products and projects.

La larga experiencia y calidad de nuestra organización, ha llevado a algunos de los más prestigiados arquitectos y diseñadores a colaborar con nosotros en algunos productos y proyectos.

A experiência acumulada e a prova da sua qualidade têm levado alguns dos mais prestigiados arquitetos e designers a colaborar com a empresa em produtos e soluções Torneiras Roriz.

Notre longue et forte expérience ainsi que la qualité de nos produits, a conduit quelques des plus prestigieux designers à collaborer avec nous, sur quelques produits et projets spéciaux.

**ARQUITECTO// ARCHITECT//
JOSÉ MANUEL CARVALHO
ARAÚJO**

The CA1 series of the Portuguese company Torneiras Roriz, S.A. distinguishes itself by its quality products with unique designs and it is proud of its national character. As it is already its modus operandi, the architect José Manuel Carvalho Araújo has focused on the essential and in creating a product able to solve problems in a practical and efficient way. Simple but unusual; easy but smart.

Without exaggerations or distractions, the products objectively meet the customer's requirements by being adapted to a room's architecture or by transforming themselves through the use of other materials. Maintaining the excellence, the possibilities of new conceptions are infinite.

A série CA1, da empresa portuguesa Torneiras Roriz, S.A., evidencia-se pelo design e qualidade e orgulha-se do seu carácter nacional. O arquiteto José Manuel Carvalho Araújo focou-se, como já faz parte do seu modus operandi, no essencial, e em criar um produto capaz de solucionar problemas de forma prática e eficiente. Simples, mas pouco vulgar; fácil, mas inteligente. Sem exageros ou distrações, os produtos respondem objetivamente às exigências do cliente, seja adaptando-se à arquitetura de um espaço, seja transformando-se através do recurso a outros materiais. Mantendo a excelência, as hipóteses de novas concepções são inesgotáveis.

La série CA1, de l'entreprise portugaise Torneiras Roriz, S.A., se distingue par le design et la qualité, tout en s'enorgueillissant de son caractère national. L'architecte José Manuel Carvalho Araújo s'est concentrée, comme il en est de son modus operandi, sur l'essence, et la création d'un produit capable de résoudre des problèmes de façon pratique et efficace. Simple mais inhabituelle; facile, mais intelligent.

Sans exagération ou distractions, les produits répondent objectivement aux exigences du client, que ce soit tout en s'adaptant à l'architecture d'un espace, ou bien que ce soit en se transformant grâce à l'utilisation d'autres matériaux. Tout en maintenant l'excellence, les hypothèses de nouvelles conceptions sont inépuisables.

La serie CA1 de la empresa portuguesa Torneiras Roriz, S.A. se evidencia por el diseño y la calidad, y se enorgullece de su carácter nacional. El arquitecto José Manuel Carvalho Araújo se ha centrado, como ya es parte de su modus operandi, en el esencial, y en crear un producto capaz de solucionar problemas de una manera práctica y eficiente. Simple, pero inusual; fácil, pero inteligente. Sin exageraciones o distracciones, los productos cumplen con objetividad las exigencias del cliente, sea adaptándose a la arquitectura de un espacio, sea convirtiéndose través del uso de otros materiales. Manteniendo la excelencia, las posibilidades de nuevas concepciones son inagotables.



SUSTAINABLE TECHNOLOGY

Tecnologia Sustentável // Tecnología Sostenible // Technologie Durable.

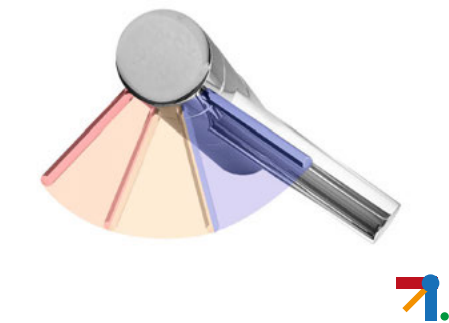


One of the missions that Torneiras Roriz takes more in a count is the daily investment in continuous improvement of all our processes. It seeks to ensure not only the highest quality of its products, but also the utmost respect for water, the main element that inspires the whole philosophy of the company.

We are proud to integrate sustainability actions in our production process, with the separation and treatment of all waste throughout the process.

Exclusive use of friendly environmental metal leagues, Ecocast and EcoBrass by Wieland , and CW510 L; The chromium plating line is fully automated and also has a wastewater treatment plant (ETAR) entirely devoted;

Integration in all our products of components dedicated to provide the maximum efficiency of consumption and durability.



Una de las misiones que más en serio tomamos, es la inversión diaria en la mejora continua de nuestros productos y procesos industriales. Se trata de garantizar no sólo la más alta calidad de nuestros productos, sino también el máximo respeto por el agua, el elemento principal que inspira toda la filosofía de la empresa.

La organización se enorgullece de integrar las acciones de sostenibilidad en sus procesos de producción, como la separación y el tratamiento de todos los residuos en todo el proceso.

Utilizamos exclusivamente ligas de latón, Ecocast y EcoBrass Wieland y CW510 L ;

La línea de cromado es totalmente automatizada y también cuenta con una planta de tratamiento de aguas residuales (ETAR) dedicada enteramente ;

Integramos en todos nuestros productos, componentes entregados a ofertar la máxima optimización de la eficiencia de consumo y durabilidad.



Uma das missões que a empresa Torneiras Roriz mais leva a sério é a de, diariamente, investir na contínua melhoria dos seus produtos e processos industriais. Pretende assim garantir, não só a máxima qualidade dos seus produtos, como também o máximo respeito pela água, a dádiva e principal elemento que inspira toda a filosofia da empresa.

A organização orgulha-se de integrar ações de sustentabilidade nos seus processos de produção das Torneiras Roriz, com a separação e tratamento de todos os resíduos ao longo de todo o processo.

Utiliza em exclusivo ligas de latão amigas do ambiente, Ecocast e EcoBrass da Wieland, e CW510 L;
A Linha de cromagem é totalmente automatizada e conta ainda com uma estação de tratamento de águas residuais (ETAR) inteiramente dedicada;

Integramos em todos os nossos produtos, componentes dedicados a proporcionar uma máxima otimização da eficiência de consumos e durabilidade.

ECOCAST[®]
INNOVATION IN CASTING

ECOBRESS[®]
INNOVATION MAKES THE DIFFERENCE



L'un des sujets que nous prenons comme des plus sérieux, c'est l'investissement quotidien et continu des procédés industriels de nos produits afin de garantir une qualité totale. Cette philosophie, vise aussi le plus grand respect pour l'environnement et l'eau comme une de ces ressources essentielle.

L'organisation est fière d'intégrer des actions de développement durable dans ces processus de production, tel que la séparation et le traitement de tous les déchets tout au long du processus.

Utilisation exclusive d'alliage de laiton respectueux de l'environnement, Ecobrass, Ecocast de WIELAND, et CW510 L ;

La ligne de chromage est entièrement automatisée et possède une usine de traitement des eaux usées (ETAR) entièrement consacré en exclusif;

Intégration dans tous nos produits, de composants qui optimise l'efficacité de la consommation et de la durabilité.

INTEGRAL PRODUCTION PROCESS

Proceso de fabrico integral // Processo de producción integral // Production totalement interne

Ensuring a total and full control over all production process, from the conceptual idea to the final product, Torneiras Roriz manages internally all the phases.

This unique capacity is the main key to ensure and deliver the highest quality, delivery schedules, costs and commercial versatility which allows us to satisfy all the needs and particular requirements of each customer.



Mantenemos un control total de nuestra producción, desde la concepción de la idea del producto hasta que esté acabado, pues todo es realizado internamente.

Esta rara capacidad es la clave para una garantía total de calidad, servicio y versatilidad comercial que permite satisfacer cualquier necesidad comercial, estética, estratégica y legal, de cualquier cliente y mercado.



INTEGRAL PRODUCTION PROCESS

Processo de fabrico integral // Processo de producción integral // Production totalement interne

A empresa Torneiras Roriz assegura um total controlo sobre todo o processo de produção, desde a conceção da ideia até ao produto final, uma vez que todo ele é realizado internamente.

Esta rara capacidade de fabrico integral é a chave para uma total garantia de qualidade, serviço e versatilidade comercial que permite à Torneiras Roriz satisfazer qualquer necessidade comercial, estética, estratégica e legal, à medida de cada parceiro e mercado.

Nous assurons un contrôle total de notre production, dès l'idée jusqu'au produit fini, une fois que tout est réalisé internement.

Cette rare capacité est la clé pour que nous puissions assurer la qualité de nos produits, le service y notre polyvalence commerciale, qui nous permet de remplir toutes les nécessiter de nos clientes quelleque soient elles.



TOTAL QUALITY

Qualidade Total // Calidad Total // Qualité Totale

The company guarantees its top quality products and services, thanks to a strict internal control process, governed by the UNE-EN ISO 9001 certification.

Yet as a European company, operating in the European market, presents industrial certificated products and processes certified according to the main and upmost important European standards such as, NF, AFNOR, ACS, among others.

All this quality assurance and compliance with legal standards are also reinforced by the use of a particularly strict selection of raw materials and top quality components that are also certified.



A organização garante a máxima qualidade dos seus produtos Torneiras Roriz e dos seus serviços, graças a um apertado processo de controlo interno, regida pela certificação UNE-EN ISO 9001.

Ainda como empresa europeia, atuando no mercado europeu, a Torneiras Roriz apresenta produtos e processos industriais certificados de acordo as principais e mais rigorosas normas europeias (NF, AFNOR , ACS, entre outras). Toda esta garantia de qualidade e cumprimento das normas mais rigorosas são, evidentemente, também assegurados na produção das Torneiras Roriz pelo uso exclusivo de matérias-primas e componentes de máxima qualidade, todos eles também certificados.



TOTAL QUALITY


Qualidade Total // Calidad Total // Qualité Totale




La compañía garantiza la máxima calidad de sus productos y servicios, gracias a un proceso de control interno muy riguroso gobernado por la certificación UNE-EN ISO 9001 . Sin embargo, como una empresa europea que actúa en el mercado europeo, todos nuestros productos y procesos cumplen con las normativas Europeas más estrictas (AENOR, NF, ACS, etc...).

Toda esta política de calidad y cumplimiento de las normas más estrictas son una forma de asegurar una selección de materias primas y de componentes utilizados en producción de máxima calidad, todos ellos productos certificados.


Torneiras Roriz, garanti la qualité de tous ces produits, suivant un rigoureux processus de gestion interne en accord avec la certification UNE-EN ISO 9001. Comme il se doit de toute entreprise Européenne qui actue en Europe, tous les processus et les produits sont régis par de strictes normes Européennes (NF, AFNOR, ACS, entre autres). Toute cette garantie de qualité, est également assurée par une sélection très stricte des matières premières et de tous les accessoires et éléments qui composent les produits. Toute cette garantie de qualité, est également assurée par une selection très stricte des matières premières et de tous les accessoires et éléments qui composent les produits.



TORNEIRAS RORIZ



I N D E X

- 
- 19** CA2
 - 22** CASCAIS
 - 24** CA1
 - 29** MORA
 - 35** HORTA
 - 40** FAIAL
 - 46** GUIMARÃES
 - 50** POMBAL
 - 54** PORTIMÃO
 - 58** MONÇÃO
 - 60** FARO
 - 67** SANTARÉM
 - 75** KORA **NEW**
 - 82** ESPOSENDE
 - 84** FAMALICÃO
 - 93** GERÊS
 - 102** NAZARÉ
 - 111** MIA **NEW**
 - 118** TAVIRA
 - 124** ÁGUEDA
 - 134** BRAGA
 - 146** SETÚBAL
 - 150** LAGOA
 - 158** SINTRA
 - 162** MAIA
 - 165** PORTO
 - 168** BEJA
 - 170** AVEIRO
 - 172** LOURES
 - 174** COIMBRA
 - 176** PAREDES
 - 178** FAFE
 - 186** KITCHEN // Cozinhas // Eviers // Cocinas
 - 198** SHOWER // Duche // Ducha // Douche **NEW**
 - 218** SHOWER COLUMNS // Colunas de duche // Colunas de ducha // Colonnes de douche **NEW**
 - 222** WASHBASINS // Lavatórios // Lavamanos // Lavabos **NEW**
 - 226** PUBLIC SPACES // Espaços Públicos // Institucional // Espaces Publique
 - 241** Spare Parts // Acessórios // Recambios // Rechange





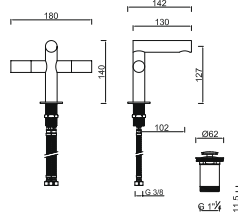
CA2

series // série // série // série

CA2

MONO BASIN MIXER // Misturadora de Lavatório // Mitigeur Lavabo // Monomando de Lavabo

CA2001-1



ACCESSORIES // acessórios // accessoires // accesorios



OPTIONS // opções // options // opciones

CA2001-2



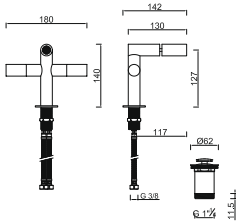
CA2001-4



CA2

MONO BIDET MIXER // Misturadora de bidê // Mitigeur Bidet // Monomando Bidet

CA2002-1



ACCESSORIES // acessórios // accessoires // accesorios



OPTIONS // opções // options // opciones

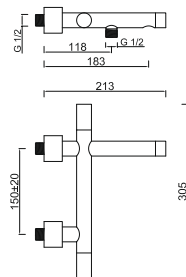
CA2002-2



CA2

WALL MOUNTED BATH SHOWER MIXER // Monocomando de banheira // Mitigeur Baignoire/Douche // Monomando Baño/Ducha

CA2003-1



ACCESSORIES // acessórios // accessoires // accesorios



OPTIONS // opções // options // opciones

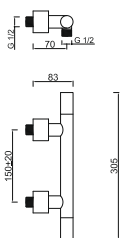
CA2003-2



CA2

WALL MOUNTED SHOWER MIXER // Misturadora de Duche // Mitigeur Douche // Monomando de Ducha

CA2004-1



ACCESSORIES // acessórios // accessoires // accesorios



OPTIONS // opções // options // opciones

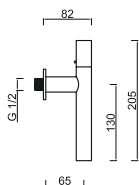
CA2004-2



CA2

WALL TAP // Torneira à parede // Robinet au Mur // Grifo a Pared

CA2008-1



ACCESSORIES // acessórios // accessoires // accesorios



OPTIONS // opções // options // opciones

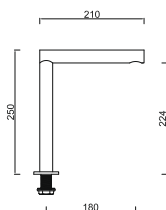
CA2008-2



CA2

SINK SPOUT // Bica de banca // Bec au bac // Caño de Lavabo

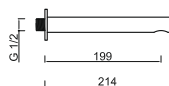
CA2006-1



CA2

WALL SPOUT // Bica à parede // Bec au Mur // Caño a Pared

CA2007-1





CASCAIS

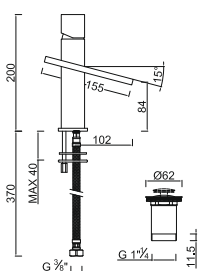
series // série // série // serie



CASCAIS

MONO BASIN MIXER // Monocomando de Lavatório // Mitigeur Lavabo // Monomando de Lavabo

CAS001/2-1



ACCESSORIES // acessórios // accessoires // accesorios



OPTIONS // opções // options // opciones

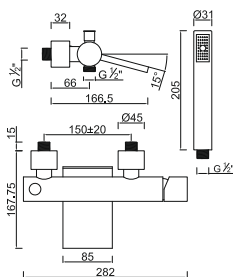
CAS001/2-2



CASCAIS

WALL MOUNTED BATH SHOWER MIXER // Monocomando de banheira // Mitigeur Baignoire/Douche // Monomando Baño/Ducha

CAS003-1



ACCESSORIES // acessórios // accessoires // accesorios



OPTIONS // opções // options // opciones

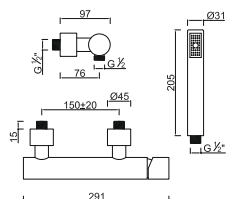
CAS003-2



CASCAIS

WALL MOUNTED SHOWER MIXER // Monocomando de Ducha // Mitigeur Douche // Monomando de Ducha

CAS004-1



ACCESSORIES // acessórios // accessoires // accesorios



OPTIONS // opções // options // opciones

CAS004-2



CAS004-3





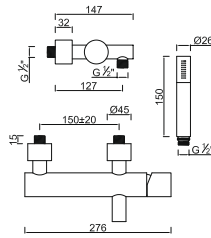
CA 1

series // série // série // série

CA1

WALL MOUNTED SHOWER MIXER // Monocomando de Duche // Mitigeur Douche // Monomando de Ducha

CA1004-1



ACCESSORIES // acessórios // accessoires // accesorios



OPTIONS // opções // options // opciones

CA1004-2



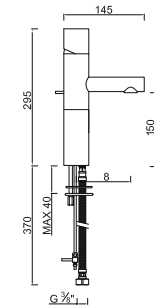
CA1004-3



CA1

HIGH SPOUT MONO BASIN MIXER // Monocomando Lavatório Cano Alto // Mitigeur Lavabo Bec Haut // Monomando de Lavabo Caño Alto

CA1007-1

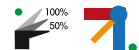


ACCESSORIES // acessórios // accessoires // accesorios




OPTIONS // opções // options // opciones

CA1007-2



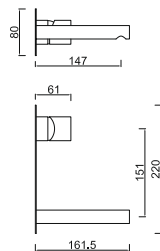
CA1007-3



CA1

CONCEALED BASIN MIXER // Monocomando Lavatório de Embutir // Mitigeur Lavabo Encastrée // Monomando Lavabo de Empotrar

CA1008-1



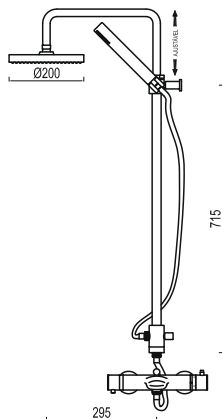
ACCESSORIES // acessórios // accessoires // accesorios



CA1

EXTENSIBLE BATH COLUMN // Coluna de Banheira Monocomando Telescópica // Colonne de Bain Extensible // Columna de Baño Extensible

CA1003/1-1



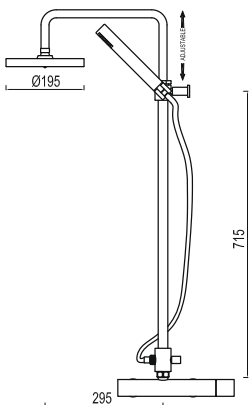
ACCESSORIES // acessórios // accessoires // accesorios



CA1

EXTENSIBLE SHOWER COLUMN // Coluna de Duche Monocomando Telescópica // Colonne de Douche Extensible // Columna de Ducha Extensible

FLO001-1



ACCESSORIES // acessórios // accessoires // accesorios





MORA

series // série // série // série



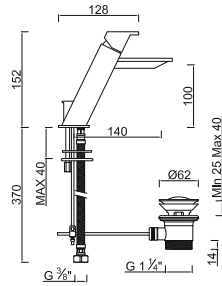


MORA

MOR001-1



MONO BASIN MIXER // Monocomando de Lavatório // Mitigeur Lavabo // Monomando de Lavabo



ACCESSORIES // acessórios // accessoires // accesorios



OPTIONS // opções // options // opciones

MOR001-2

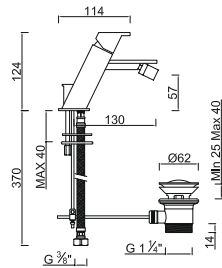


MORA

MOR002-1



MONO BIDET MIXER // Monocomando de bidé // Mitigeur Bidet // Monomando Bidet



ACCESSORIES // acessórios // accessoires // accesorios



OPTIONS // opções // options // opciones

MOR002-2

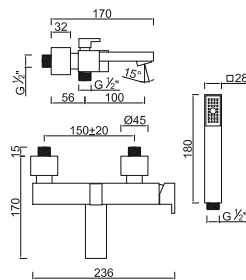


MORA

MOR003-1



WALL MOUNTED BATH SHOWER MIXER // Monocomando de banheira // Mitigeur Baignoire/Douche // Monomando Baño/Ducha



ACCESSORIES // acessórios // accessoires // accesorios



OPTIONS // opções // options // opciones

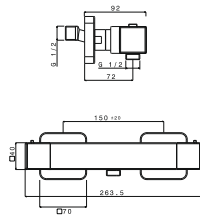
MOR003-2



MORA

WALL MOUNTED BATH SHOWER THERMOSTATIC MIXER // Misturadora Termostática de Base Duche
// Mitigeur bain douche Thermostatique // Monomando de ducha Termostático

GAI011-1



ACCESSORIES // acessórios // accessoires // accesorios



OPTIONS // opções // options // opciones

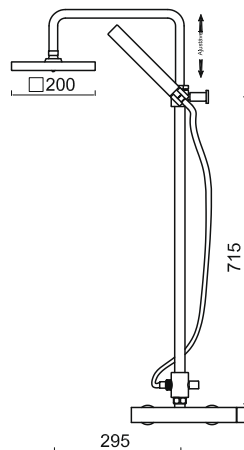
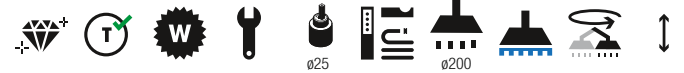
GAI011-2



MORA

EXTENSIBLE SHOWER COLUMN // Coluna de Duche Monocomando Telescópica // Colonne de Douche Extensible // Columna de Ducha Extensible

FLO012-1



ACCESSORIES // acessórios // accessoires // accesorios

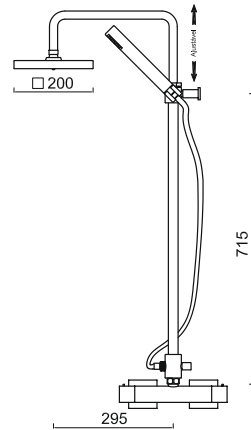




MORA

FLO008-1

EXTENSIBLE THERMOSTATIC SHOWER COLUMN // Coluna de Duche Termostática Telescópica // Colonne de douche Thermostatique Extensible // Coluna de ducha Thermostatica Extensible



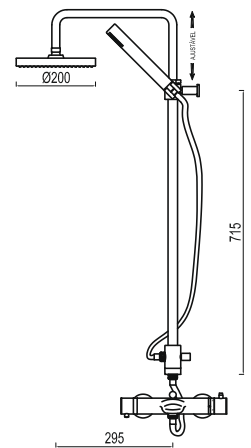
ACCESSORIES // acessórios // accessoires // accesorios



MORA

SAN003/1-1

EXTENSIBLE BATH COLUMN // Coluna de Banheira Monocomando Telescópica // Colonne de Bain Douche Extensible // Columna de Baño Extensible



ACCESSORIES // acessórios // accessoires // accesorios

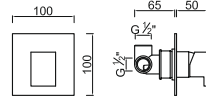




MORA

CONCEALED SHOWER VALVE 1 WAY // Válvula de Embutir 1 Saída // Valve Encastrée 1 Sortie // Válvula de Empotrar con 1 Salida

SAN012-1



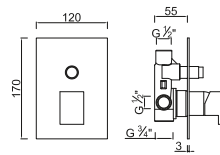
ACESSORIES // acessórios // accessoires // accesorios



MORA

CONCEALED SHOWER VALVE 2 WAYS // Válvula de Embutir 2 Saídas // Valve Encastrée 2 Sorties // Válvula de Empotrar con 2 Salidas

SAN007-1



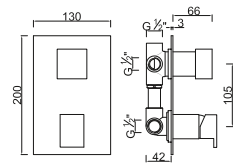
ACESSORIES // acessórios // accessoires // accesorios



MORA

CONCEALED SHOWER VALVE 3 WAYS // Válvula de Embutir 3 Saídas // Valve Encastrée 3 Sorties // Válvula de Empotrar con 3 Salidas

SAN008-1



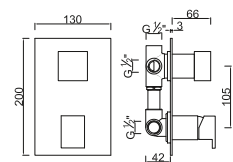
ACESSORIES // acessórios // accessoires // accesorios



MORA

CONCEALED SHOWER VALVE 4 WAYS // Válvula de Embutir 4 Saídas // Valve Encastrée 4 Sorties // Válvula de Empotrar con 4 Salidas

SAN008.1-1



ACESSORIES // acessórios // accessoires // accesorios





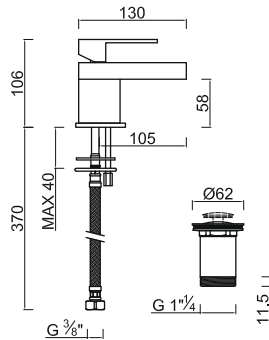
HORTA

series // série // série // serie

HORTA

MONO BASIN MIXER // Monocomando de Lavatório // Mitigeur Lavabo // Monomando de Lavabo

HOR001-1



ACESSORIES // acessórios // accessoires // accesorios



OPTIONS // opções // options // opciones

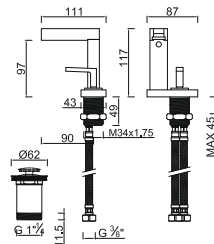
HOR001-2



HORTA

MONO BASIN MIXER // Monocomando de Lavatório // Mitigeur Lavabo // Monomando de Lavabo

ALB001-1



ACESSORIES // acessórios // accessoires // accesorios



OPTIONS // opções // options // opciones

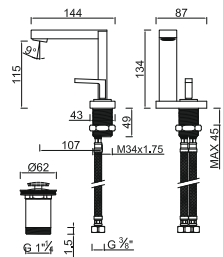
ALB001-2



HORTA

MONO BASIN MIXER // Monocomando de Lavatório // Mitigeur Lavabo // Monomando de Lavabo

TRO001-1



ACESSORIES // acessórios // accessoires // accesorios



OPTIONS // opções // options // opciones

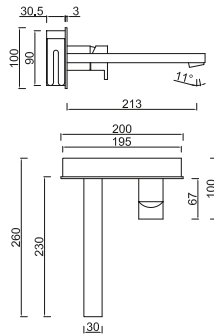
TRO001-2



HORTA

CONCEALED BASIN MIXER // Monocomando Lavatório de Embutir // Mitigeur Lavabo Encastrée // Monomando Lavabo de Empotrar

SAN005-1



ACCESSORIES // acessórios // accessoires // accesorios



SAN005-2



SAN005-3



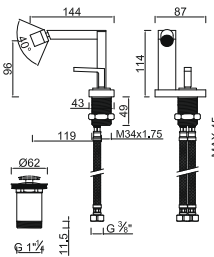
SAN005-4



HORTA

MONO BIDET MIXER // Monocomando de bidé // Mitigeur Bidet // Monomando Bidet

TRO002-1



ACCESSORIES // acessórios // accessoires // accesorios



OPTIONS // opções // options // opciones

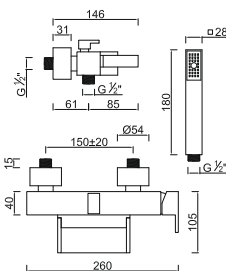

TRO002-2



HORTA

WALL MOUNTED BATH SHOWER MIXER // Monocomando de banheira // Mitigeur Baignoire/Douche // Monomando Baño/Ducha

ALB002-1



ACCESSORIES // acessórios // accessoires // accesorios



OPTIONS // opções // options // opciones

ALB002-2

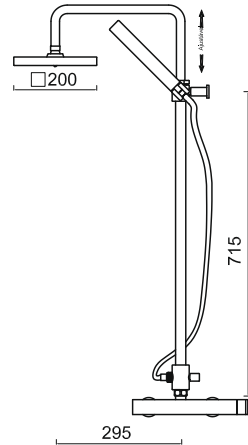
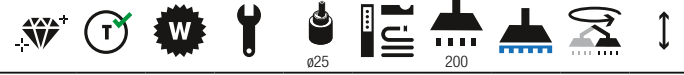




HORTA

FLO012-1

EXTENSIBLE SHOWER COLUMN // Coluna de Duche Monocomando Telescópica // Colonne de Douche Extensible // Columna de Ducha Extensible



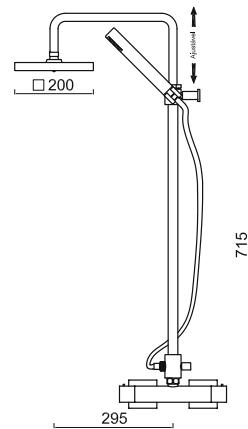
ACCESSORIES // acessórios // accessoires // accesorios



HORTA


FLO008-1

EXTENSIBLE THERMOSTATIC SHOWER COLUMN // Coluna de Duche Termostática Telescópica // Colonne de douche Thermostatique Extensible // Columna de ducha Termostatica Extensible



ACCESSORIES // acessórios // accessoires // accesorios





FAIAL

series // série // série // serie

MADE WITH SWAROVSKI® ELEMENTS



FAI001-1

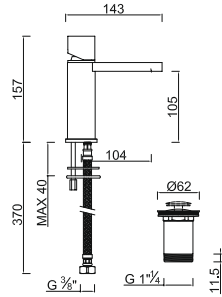


FAI001G0-1

FAIAL

MONO BASIN MIXER // Monocomando de Lavatório // Mitigeur Lavabo // Monomando de Lavabo

FAI001-1 | FAI001G0-1



ACESSORIES // acessórios // accessoires // accesorios



OPTIONS // opções // options // opciones

FAI001-2

FAI001G0-2



MADE WITH SWAROVSKI® ELEMENTS

● FAI001-X.1S
FAI001G0-X.1S

○ FAI001-X.2S
FAI001G0-X.2S

● FAI001-X.3S
FAI001G0-X.3S

FAI005-1

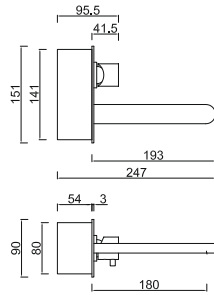


FAI005G0-1

FAIAL

CONCEALED BASIN MIXER // Monocomando Lavatório de Embutir // Mitigeur Lavabo Encastrée // Monomando Lavabo de Empotrar

FAI005-1 | FAI005G0-1



ACESSORIES // acessórios // accessoires // accesorios



OPTIONS // opções // options // opciones

FAI005-2

FAI005G0-2



MADE WITH SWAROVSKI® ELEMENTS

● FAI005-X.1S
FAI005G0-X.1S

○ FAI005-X.2S
FAI005G0-X.2S

● FAI005-X.3S
FAI005G0-X.3S

FAI009-1

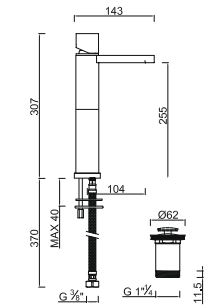


FAI009G0-1

FAIAL

HIGH SPOUT MONO BASIN MIXER // Monocomando Lavatório Cano Alto // Mitigeur Lavabo Bec Haut // Monomando de Lavabo Caño Alto

FAI009-1 | FAI009G0-1



ACESSORIES // acessórios // accessoires // accesorios



OPTIONS // opções // options // opciones

FAI009-2

FAI009G0-2



MADE WITH SWAROVSKI® ELEMENTS

● FAI009-X.1S
FAI009G0-X.1S

○ FAI009-X.2S
FAI009G0-X.2S

● FAI009-X.3S
FAI009G0-X.3S

S.
FAIAL

FAI002-1



FAI002G0-1

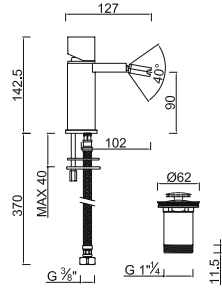
FAIAL

FAI002-1

FAI002G0-1



MONO BIDET MIXER // Monocomando de bidê // Mitigeur Bidet // Monomando Bidet



ACCESSORIES // acessórios // accessoires // accesorios



OPTIONS // opções // options // opciones

FAI002-2

FAI002G0-2



MADE WITH SWAROVSKI® ELEMENTS

● FAI002-X.1S
FAI002G0-X.1S

○ FAI002-X.2S
FAI002G0-X.2S

● FAI002-X.3S
FAI002G0-X.3S

FAI003-1



FAI003G0-1

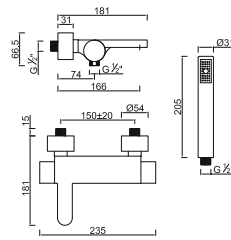
FAIAL

FAI003-1

FAI003G0-1



WALL MOUNTED BATH SHOWER MIXER // Monocomando de banheira // Mitigeur Baignoire/Douche // Monomando Baño/Ducha



ACCESSORIES // acessórios // accessoires // accesorios



OPTIONS // opções // options // opciones

FAI003-2

FAI003G0-2



MADE WITH SWAROVSKI® ELEMENTS

● FAI003-X.1S
FAI003G0-X.1S

○ FAI003-X.2S
FAI003G0-X.2S

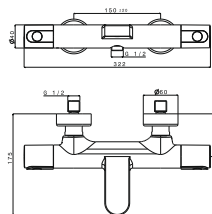
● FAI003-X.3S
FAI003G0-X.3S

FAIAL

GAI016-1



WALL MOUNTED BATHTUB THERMOSTATIC MIXER // Misturadora termostática de Banheira // Mitigeur bain Thermostatique // Monomando de Bañera Termostático



ACCESSORIES // acessórios // accessoires // accesorios



OPTIONS // opções // options // opciones

GAI016-2



FAI004-1



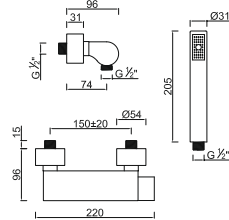
FAI004GO-1

FAIAL

FAI004-1

FAI004GO-1

WALL MOUNTED SHOWER MIXER // Monocomando de Duche // Mitigeur Douche // Monomando de Ducha



ACESSORIES // acessórios // accessoires // accesorios



OPTIONS // opções // options // opciones

FAI004-2

FAI004GO-2



MADE WITH SWAROVSKI® ELEMENTS



FAI004-X.1S
FAI004GO-X.1S



FAI004-X.2S
FAI004GO-X.2S

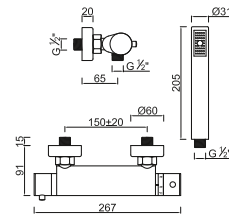


FAI004-X.3S
FAI004GO-X.3S

FAIAL

GAI004-1

WALL MOUNTED BATH SHOWER THERMOSTATIC MIXER // Misturadora Termostática de Duche // Mitigeur bain douche Thermostatique // Monomando de ducha Termostático



ACESSORIES // acessórios // accessoires // accesorios



OPTIONS // opções // options // opciones

GAI004-2



S.
FAIAL

FAI003/1-1

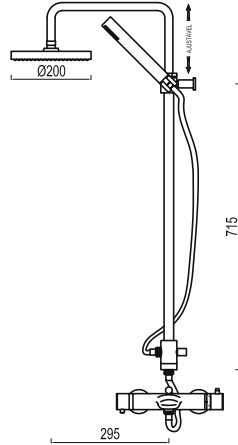


FAI003GO/1-1

FAIAL

FAI003/1-1 | FAI003GO/1-1

EXTENSIBLE BATH COLUMN // Coluna de Banheira Monocomando Telescópica // Colonne de Bain Douche Extensible // Columna de Baño Extensible



ACCESSORIES // acessórios // accessoires // accesorios



MADE WITH SWAROVSKI® ELEMENTS

● FAI003-X.1S
FAI003GO-X.1S

○ FAI003-X.2S
FAI003GO-X.2S

● FAI003-X.3S
FAI003GO-X.3S

FLO001-1

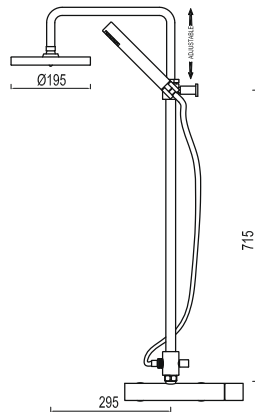


FLO001GO-1

FAIAL

FLO001-1 | FLO001GO-1

EXTENSIBLE SHOWER COLUMN // Coluna de Duche Monocomando Telescópica // Colonne de Douche Extensible // Columna de Ducha Extensible



ACCESSORIES // acessórios // accessoires // accesorios



MADE WITH SWAROVSKI® ELEMENTS

● FLO001-X.1S
FLO001GO-X.1S

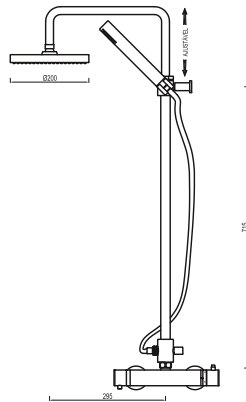
○ FLO001-X.2S
FLO001GO-X.2S

● FLO001-X.3S
FLO001GO-X.3S

FAIAL

FLO004-1

EXTENSIBLE THERMOSTATIC SHOWER COLUMN // Coluna de Duche Termostática Telescópica // Colonne de douche Thermostatique Extensible // Coluna de ducha Thermostatica Extensible



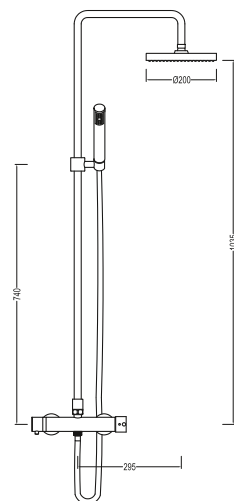
ACCESSORIES // acessórios // accessoires // accesorios



FAIAL

FLO019-1

SHOWER COLUMN // Coluna de Duche // Colonne de douche // Coluna de ducha



ACCESSORIES // acessórios // accessoires // accesorios



FLO0018-1



FLO0011-1



FLO0010-1






GUIMARÃES

series // série // série // serie

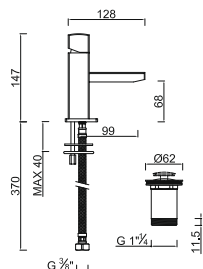
MADE WITH SWAROVSKI® ELEMENTS



GUIMARÃES

MONO BASIN MIXER // Monocomando de Lavatório // Mitigeur Lavabo // Monomando de Lavabo

GUI001-1



ACCESSORIES // acessórios // accessoires // accesorios



OPTIONS // opções // options // opciones

GUI001-2



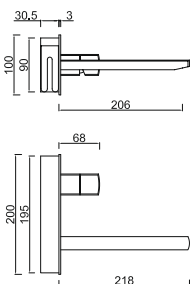
MADE WITH SWAROVSKI® ELEMENTS

● GUI001-X.4S

GUIMARÃES

CONCEALED BASIN MIXER // Monocomando Lavatório de Embutir // Mitigeur Lavabo Encastrée // Monomando Lavabo de Empotrar

GUI005-1



ACCESSORIES // acessórios // accessoires // accesorios



OPTIONS // opções // options // opciones

GUI005-2



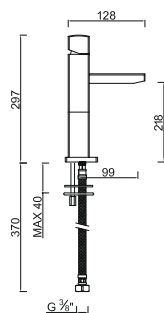
MADE WITH SWAROVSKI® ELEMENTS

● GUI005-X.4S

GUIMARÃES

HIGH SPOUT MONO BASIN MIXER // Monocomando Lavatório Cano Alto // Mitigeur Lavabo Bec Haut // Monomando de Lavabo Caño Alto

GUI007-1



ACCESSORIES // acessórios // accessoires // accesorios



OPTIONS // opções // options // opciones

GUI007-2



MADE WITH SWAROVSKI® ELEMENTS

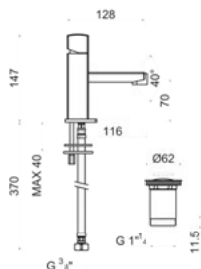
● GUI007-X.4S



GUIMARÃES

GUI002-1

MONO BIDET MIXER // Monocomando de bidê // Mitigeur Bidet // Monomando Bidet



ACCESSORIES // acessórios // accessoires // accesorios



OPTIONS // opções // options // opciones

GUI002-2



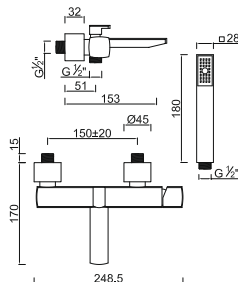
MADE WITH SWAROVSKI® ELEMENTS

● GUI002-X.4S

GUIMARÃES

GUI003-1

WALL MOUNTED BATH SHOWER MIXER // Monocomando de banheira // Mitigeur Baignoire/Douche // Monomando Baño/Ducha



ACCESSORIES // acessórios // accessoires // accesorios



OPTIONS // opções // options // opciones

GUI003-2



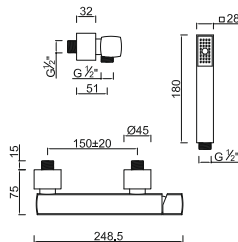
MADE WITH SWAROVSKI® ELEMENTS

● GUI003-X4S

GUIMARÃES

GUI004-1

WALL MOUNTED SHOWER MIXER // Monocomando de Duche // Mitigeur Douche // Monomando de Ducha



ACCESSORIES // acessórios // accessoires // accesorios



OPTIONS // opções // options // opciones

GUI004-2



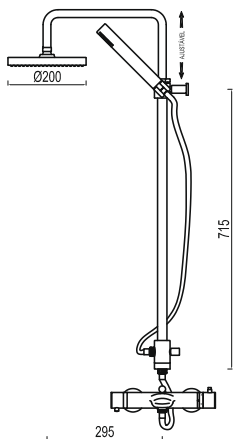
MADE WITH SWAROVSKI® ELEMENTS

● GUI004-X.4S

GUIMARÃES

GUI003/1-1

EXTENSIBLE BATH COLUMN // Coluna de Banheira Monocomando Telescópica // Colonne de Bain Douche Extensible // Columna de Baño Extensible



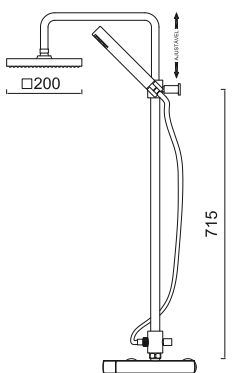
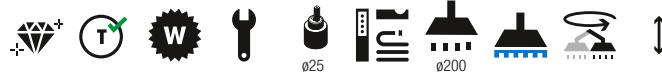
ACCESSORIES // acessórios // accessoires // accesorios



GUIMARÃES

FLO013-1

EXTENSIBLE SHOWER COLUMN // Coluna de Duche Monocomando Telescópica // Colonne de Douche Extensible // Columna de Ducha Extensible



ACCESSORIES // acessórios // accessoires // accesorios



POMBAL

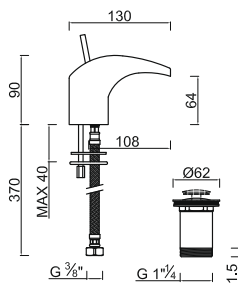
series // série // série // serie



POMBAL

MONO BASIN MIXER // Monocomando de Lavatório // Mitigeur Lavabo // Monomando de Lavabo

POM001-1.2



ACESSORIES // acessórios // accessoires // accesorios



OPTIONS // opções // options // opciones

POM001-2



■ POM001-1
■ POM001-2

□ POM001-1.1
□ POM001-2.1

■ POM001-1.2
■ POM001-2.2

■ POM001-1.3
■ POM001-2.3

■ POM001-1.4
■ POM001-2.4

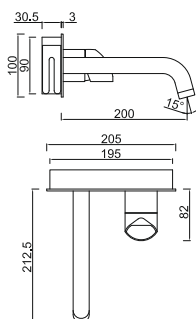
■ POM001-1.5
■ POM001-2.5

■ POM001-1.6
■ POM001-2.6

POMBAL

CONCEALED BASIN MIXER // Monocomando Lavatório de embutir // Mitigeur Lavabo Encastrée // Monomando Lavabo de Empotrar

POM004-1.5



ACESSORIES // acessórios // accessoires // accesorios



OPTIONS // opções // options // opciones

POM004-2



■ POM004-1
■ POM004-2

□ POM004-1.1
□ POM004-2.1

■ POM004-1.2
■ POM004-2.2

■ POM004-1.3
■ POM004-2.3

■ POM004-1.4
■ POM004-2.4

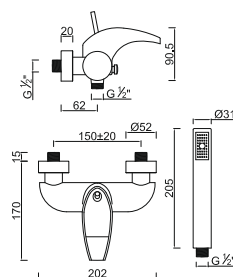
■ POM004-1.5
■ POM004-2.5

■ POM004-1.6
■ POM004-2.6

POMBAL

WALL MOUNTED BATH SHOWER MIXER // Monocomando de banheira // Mitigeur Baignoire/Douche // Monomando Baño/Ducha

POM002-1.5



ACESSORIES // acessórios // accessoires // accesorios



OPTIONS // opções // options // opciones

POM002-2



■ POM002-1
■ POM002-2

□ POM002-1.1
□ POM002-2.1

■ POM002-1.2
■ POM002-2.2

■ POM002-1.3
■ POM002-2.3

■ POM002-1.4
■ POM002-2.4

■ POM002-1.5
■ POM002-2.5

■ POM002-1.6
■ POM002-2.6



PORTIMÃO

series // série // série // serie



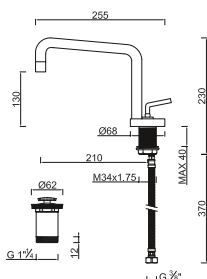
PORTIMÃO

MONO BASIN MIXER // Monocomando de Lavatório // Mitigeur Lavabo // Monomando de Lavabo

PRM001-1



ø25



ACCESSORIES // acessórios // accessoires // accesorios



OPTIONS // opções // options // opciones

PRM001-2



PRM001-3



PRM001-4



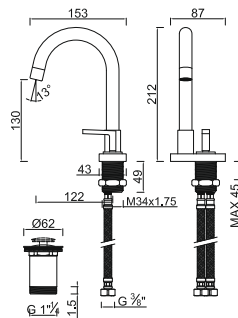
PORTIMÃO

MONO BASIN MIXER // Monocomando de Lavatório // Mitigeur Lavabo // Monomando de Lavabo

BOR001-1



ø25



ACCESSORIES // acessórios // accessoires // accesorios



OPTIONS // opções // options // opciones

BOR001-2



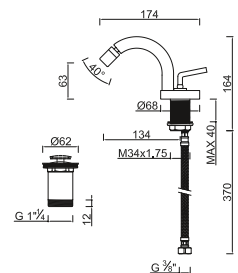
PORTIMÃO

MONO BIDET MIXER // Monocomando de bidé // Mitigeur Bidet // Monomando Bidet

PRM002-1



ø25



ACCESSORIES // acessórios // accessoires // accesorios



OPTIONS // opções // options // opciones

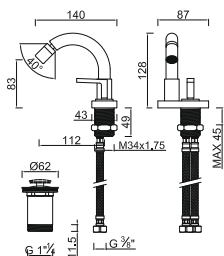
PRM002-2



**S.
PORTIMÃO**

PORTIMÃO

BOR002-1



MONO BIDET MIXER // Monocomando de bidê // Mitigeur Bidet // Monomando Bidet



ACCESSORIES // acessórios // accessoires // accesorios



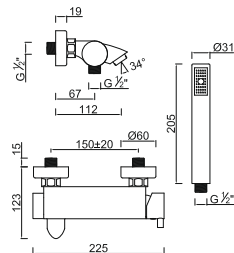
OPTIONS // opções // options // opciones

BOR002-2



PORTIMÃO

PRM003-1



WALL MOUNTED BATH SHOWER MIXER // Monocomando de banheira // Mitigeur Baignoire/Douche // Monomando Baño/Ducha



ACCESSORIES // acessórios // accessoires // accesorios



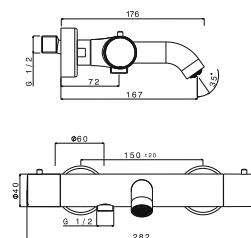
OPTIONS // opções // options // opciones

PRM003-2



PORTIMÃO

GAI017-1



WALL MOUNTED BATHTUB THERMOSTATIC MIXER // Misturadora termostática de Banheira // Mitigeur bain Thermostatique // Monomando de Bañera Termostático



ACCESSORIES // acessórios // accessoires // accesorios



OPTIONS // opções // options // opciones

GAI017-2



MONÇÃO

series // série // série // serie





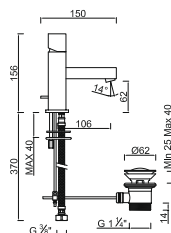
FARO

series // série // série // serie

FARO

MONO BASIN MIXER // Monocomando de Lavatório // Mitigeur Lavabo // Monomando de Lavabo

FAR001-1



ACCESSORIES // acessórios // accessoires // accesorios



OPTIONS // opções // options // opciones

FAR001-2



FAR001-3



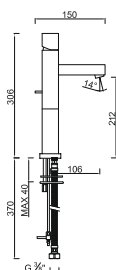
FAR001-4



FARO

HIGH SPOUT MONO BASIN MIXER // Monocomando Lavatório Cano Alto // Mitigeur Lavabo Bec Haut // Monomando de Lavabo Caño Alto

FAR006-1



ACCESSORIES // acessórios // accessoires // accesorios



OPTIONS // opções // options // opciones

FAR006-2



FAR006-3



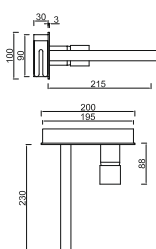
FAR006-4



FARO

CONCEALED BASIN MIXER // Monocomando Lavatório de Embutir // Mitigeur Lavabo Encastrée // Monomando Lavabo de Empotrar

FAR005-1



ACCESSORIES // acessórios // accessoires // accesorios



OPTIONS // opções // options // opciones

FAR005-2

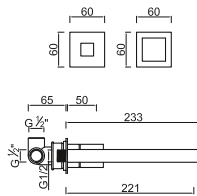


S.
FARO

FARO

FAR005/1-1

CONCEALED BASIN MIXER // Monocomando Lavatório de Embutir // Mitigeur Lavabo Encastrée // Monomando Lavabo de Empotrar



ACCESSORIES // acessórios // accessoires // accesorios



OPTIONS // opções // options // opciones

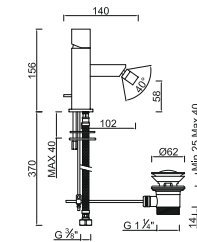
FAR005/1-2



FARO

FAR002-1

MONO BIDET MIXER // Monocomando de bidê // Mitigeur Bidet // Monomando Bidet



ACCESSORIES // acessórios // accessoires // accesorios



OPTIONS // opções // options // opciones

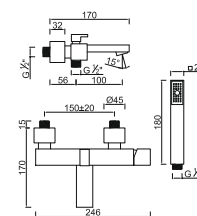
FAR002-2



FARO

FAR003-1

WALL MOUNTED BATH SHOWER MIXER // Monocomando de banheira // Mitigeur Baignoire/Douche // Monomando Baño/Ducha



ACCESSORIES // acessórios // accessoires // accesorios



OPTIONS // opções // options // opciones

FAR003-2



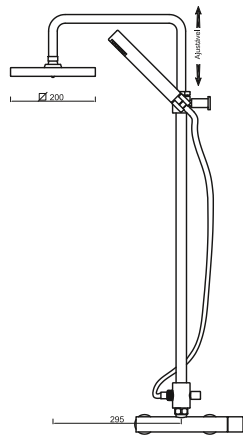
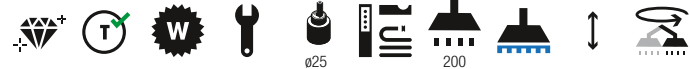
S.
FARO



FARO

FLO007-1

EXTENSIBLE SHOWER COLUMN // Coluna de Duche Monocomando Telescópica // Colonne de Douche Extensible // Columna de Ducha Extensible



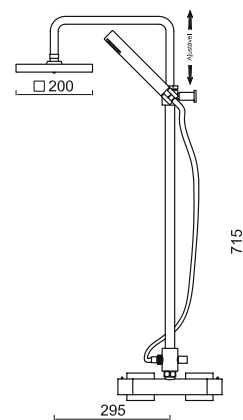
ACCESSORIES // acessórios // accessoires // accesorios



FARO

FLO008-1

EXTENSIBLE THERMOSTATIC SHOWER COLUMN // Coluna de Duche Termostática Telescópica // Colonne de douche Thermostatique Extensible // Columna de ducha Thermostatica Extensible



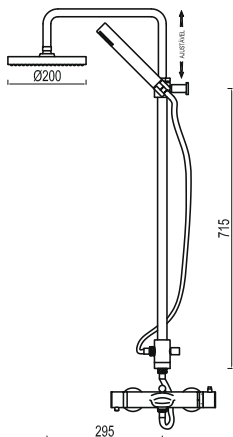
ACCESSORIES // acessórios // accessoires // accesorios



FARO

EXTENSIBLE BATH COLUMN // Coluna de Banheira Monocomando Telescópica // Colonne de Bain Douche Extensible // Columna de Baño Extensible

FAR003/1-1



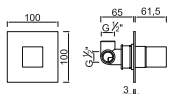
ACCESSORIES // acessórios // accessoires // accesorios



FARO

CONCEALED SHOWER VALVE 1 WAY // Válvula de Embutir 1 Saída // Valve Encastrée 1 Sortie // Válvula de Empotrar con 1 Salida

FAR007-1



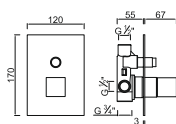
ACCESSORIES // acessórios // accessoires // accesorios



FARO

CONCEALED SHOWER VALVE 2 WAYS // Válvula de Embutir 2 Saídas // Valve Encastrée 2 Sorties // Válvula de Empotrar con 2 Salidas


FAR008-1



ACCESSORIES // acessórios // accessoires // accesorios



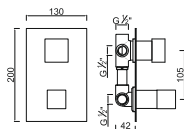
S.
FARO



FARO

FAR009-1

CONCEALED SHOWER VALVE 3 WAYS // Válvula de Embutir 3 Saídas // Valve Encastrée 3 Sorties // Válvula de Empotrar con 3 Salidas



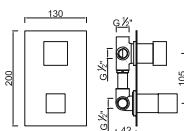
ACCESSORIES // acessórios // accessoires // accesorios



FARO

FAR009.1-1

CONCEALED SHOWER VALVE 4 WAYS // Válvula de Embutir 4 Saídas // Valve Encastrée 4 Sorties // Válvula de Empotrar con 4 Salidas



ACCESSORIES // acessórios // accessoires // accesorios





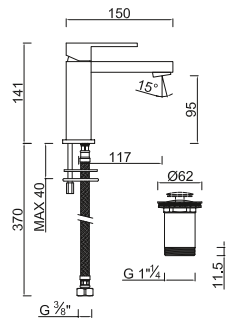
SANTARÉM

series // série // série // serie

SANTARÉM

MONO BASIN MIXER // Monocomando de Lavatório // Mitigeur Lavabo // Monomando de Lavabo

SAN001-1



ACCESSORIES // acessórios // accessoires // accesorios



OPTIONS // opções // options // opciones

SAN001-2



SAN001-3



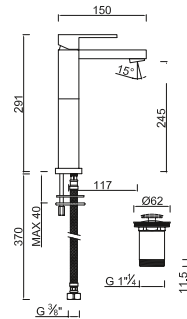
SAN001-4



SANTARÉM

HIGH SPOUT MONO BASIN MIXER // Monocomando Lavatório Cano Alto // Mitigeur Lavabo Bec Haut // Monomando de Lavabo Caño Alto

SAN010-1



ACCESSORIES // acessórios // accessoires // accesorios



OPTIONS // opções // options // opciones

SAN010-2



SAN010-3



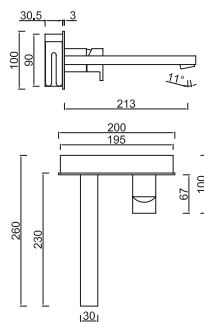
SAN010-4



SANTARÉM

CONCEALED BASIN MIXER // Monocomando Lavatório de Embutir // Mitigeur Lavabo Encastrée // Monomando Lavabo de Empotrar

SAN005-1



ACCESSORIES // acessórios // accessoires // accesorios



OPTIONS // opções // options // opciones

SAN005-2



SAN005-3



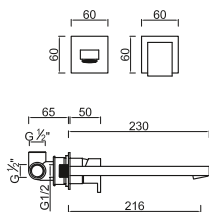
SAN005-4



SANTARÉM

CONCEALED BASIN MIXER // Monocomando Lavatório de Embutir // Mitigeur Lavabo Encastrée // Monomando Lavabo de Empotrar

SAN005/1-1



ACCESSORIES // acessórios // accessoires // accesorios



OPTIONS // opções // options // opciones

SAN005/1-2



SAN005/1-3



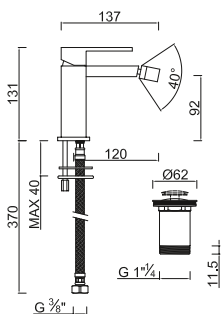
SAN005/1-4



SANTARÉM

MONO BIDET MIXER // Monocomando de bidé // Mitigeur Bidet // Monomando Bidet

SAN002-1



ACCESSORIES // acessórios // accessoires // accesorios



OPTIONS // opções // options // opciones

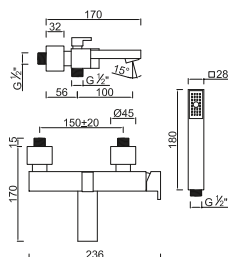
SAN002-2



SANTARÉM

WALL MOUNTED BATH SHOWER MIXER // Monocomando de banheira // Mitigeur Baignoire/Douche // Monomando Baño/Ducha

SAN003-1



ACCESSORIES // acessórios // accessoires // accesorios



OPTIONS // opções // options // opciones

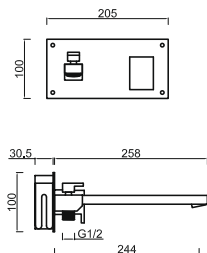
SAN003-2



SANTARÉM

CONCEALED BATH SHOWER MIXER // Monocomando de banheira de Embutir // Mitigeur Baignoire / Douche Encastrée // Monomando Baño/Ducha de Empotrar

SAN011-1



ACESSORIES // acessórios // accessoires // accesorios



OPTIONS // opções // options // opciones

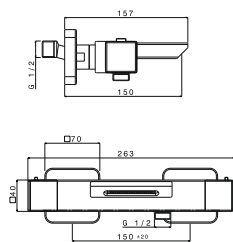
SAN011-2



SANTARÉM

WALL MOUNTED BATHTUB THERMOSTATIC MIXER // Misturadora termostática de Banheira // Mitigeur bain Thermostatique // Monomando de Bañera Termostático

GAI019-1



ACESSORIES // acessórios // accessoires // accesorios



OPTIONS // opções // options // opciones

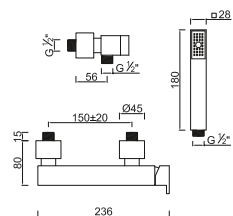
GAI019-2



SANTARÉM

WALL MOUNTED SHOWER MIXER // Monocomando de Ducha // Mitigeur Douche // Monomando de Ducha

SAN004-1



ACESSORIES // acessórios // accessoires // accesorios



OPTIONS // opções // options // opciones

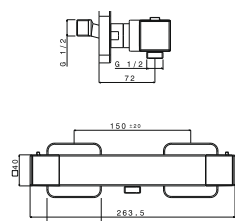

SAN004-2



SANTARÉM

WALL MOUNTED SHOWER THERMOSTATIC MIXER // Misturadora Termostática de Duche // Mitigeur bain douche Thermostatique // Monomando de ducha Termostático

GAI011-1



ACCESSORIES // acessórios // accessoires // accesorios



OPTIONS // opções // options // opciones

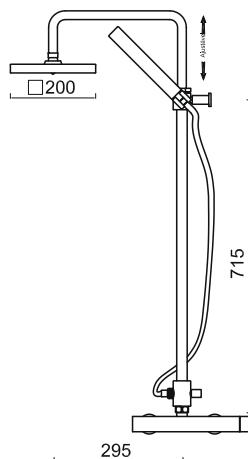
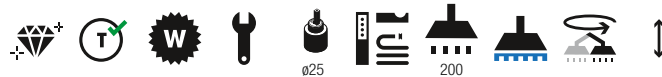
GAI011-2



SANTARÉM

EXTENSIBLE SHOWER COLUMN // Coluna de Duche Monocomando Telescópica // Colonne de Douche Extensible // Columna de Ducha Extensible

FLO012-1



ACCESSORIES // acessórios // accessoires // accesorios

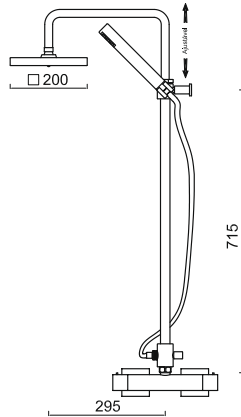




SANTARÉM

FLO008-1

EXTENSIBLE THERMOSTATIC SHOWER COLUMN // Coluna de Duche Termostática Telescópica // Colonne de douche Thermostatique Extensible // Coluna de ducha Thermostatica Extensible



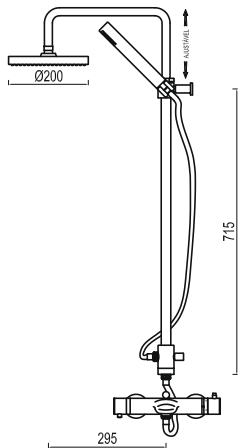
ACCESSORIES // acessórios // accessoires // accesorios



SANTARÉM

SAN003/1-1

EXTENSIBLE BATH COLUMN // Coluna de Banheira Monocomando Telescópica // Colonne de Bain Douche Extensible // Columna de Baño Extensible



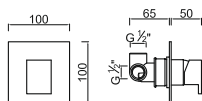
ACCESSORIES // acessórios // accessoires // accesorios



SANTARÉM

CONCEALED SHOWER VALVE 1 WAY // Válvula de Embutir 1 Saída // Valve Encastrée 1 Sortie // Válvula de Empotrar con 1 Salida

SAN012-1



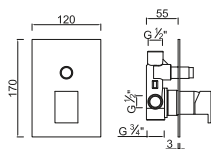
ACESSORIES // acessórios // accessoires // accesorios



SANTARÉM

CONCEALED SHOWER VALVE 2 WAYS // Válvula de Embutir 2 Saídas // Valve Encastrée 2 Sorties // Válvula de Empotrar con 2 Salidas

SAN007-1



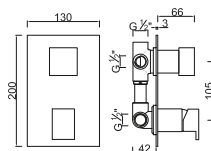
ACESSORIES // acessórios // accessoires // accesorios



SANTARÉM

CONCEALED SHOWER VALVE 3 WAYS // Válvula de Embutir 3 Saídas // Valve Encastrée 3 Sorties // Válvula de Empotrar con 3 Salidas

SAN008-1



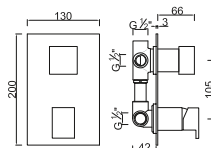
ACESSORIES // acessórios // accessoires // accesorios



SANTARÉM

CONCEALED SHOWER VALVE 4 WAYS // Válvula de Embutir 4 Saídas // Valve Encastrée 4 Sorties // Válvula de Empotrar con 4 Salidas

SAN008.1-1



ACESSORIES // acessórios // accessoires // accesorios







KORA

NEW

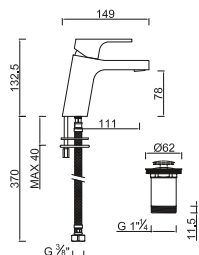
series // série // série // serie



KORA

MONO BASIN MIXER // Monocomando de Lavatório // Mitigeur Lavabo // Monomando de Lavabo

KOR001-1



ACESSORIES // acessórios // accessoires // accesorios



OPTIONS // opções // options // opciones

KOR001-2



KOR001-3



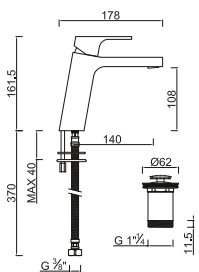
KOR001-4



KORA

MONO BASIN MIXER // Monocomando de lavatório XL // Mitigeur Lavabo // Monomando de Lavabo

KOR001HIGH-1



ACESSORIES // acessórios // accessoires // accesorios



OPTIONS // opções // options // opciones

KOR002HIGH-1



KOR003HIGH-1



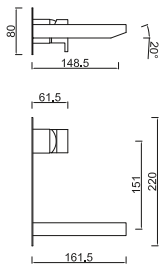
KOR004HIGH-1



KORA

CONCEALED BASIN MIXER // Monocomando de lavatório de Embutir // Mitigeur Lavabo Encastrée // Monomando Lavabo de Empotrar

KOR005-1



ACESSORIES // acessórios // accessoires // accesorios



OPTIONS // opções // options // opciones

KOR005-2



KOR005-3



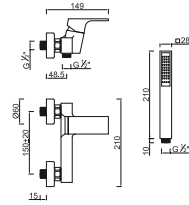
KOR005-4



KORA

WALL MOUNTED SHOWER MIXER // Monocomando de Duche // Mitigeur Douche // Monomando de Ducha

KOR004-1



ACCESSORIES // acessórios // accessoires // accesorios



OPTIONS // opções // options // opciones

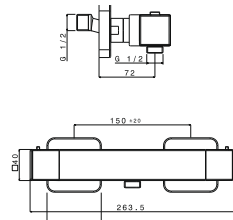

KOR004-2



KORA

WALL MOUNTED SHOWER THERMOSTATIC MIXER // Misturadora Termostática de Duche // Mitigeur douche Thermostatique // Monomando de ducha Termostático

GAI011-1



ACCESSORIES // acessórios // accessoires // accesorios



OPTIONS // opções // options // opciones

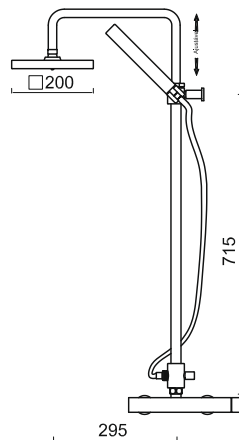
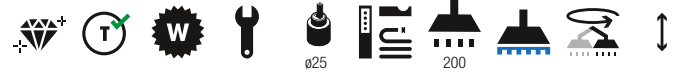
GAI011-2



KORA

EXTENSIBLE SHOWER COLUMN // Coluna de Duche Monocomando Telescópica // Colonne de Douche Extensible // Columna de Ducha Extensible

FLO020-1



ACCESSORIES // acessórios // accessoires // accesorios

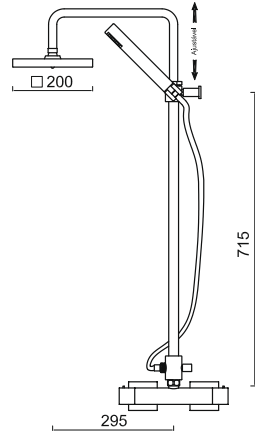




KORA

FLO008-1

EXTENSIBLE THERMOSTATIC SHOWER COLUMN // Coluna de Duche Termostática Telescópica // Colonne de douche Thermostatique Extensible // Coluna de ducha Termostatica Extensible



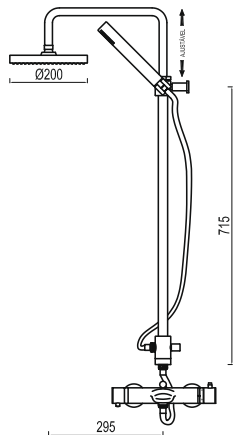
ACESSORIES // acessórios // accessoires // accesorios



KORA

KOR003/1-1

EXTENSIBLE BATH COLUMN // Coluna de Banheira Monocomando Telescópica // Colonne de Bain Douche Extensible // Columna de Baño Extensible



ACESSORIES // acessórios // accessoires // accesorios

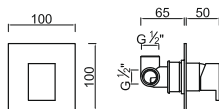




KORA

SAN012-1

CONCEALED SHOWER VALVE 1 WAY // Válvula de Embutir 1 Saída // Valve Encastrée 1 Sortie // Válvula de Empotrar con 1 Salida



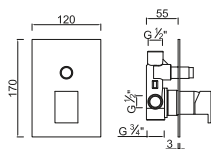
ACESSORIES // acessórios // accessoires // accesorios



KORA

SAN007-1

CONCEALED SHOWER VALVE 2 WAYS // Válvula de Embutir 2 Saídas // Valve Encastrée 2 Sorties // Válvula de Empotrar con 2 Salidas



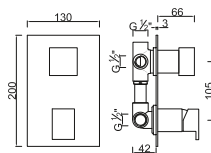
ACESSORIES // acessórios // accessoires // accesorios



KORA

SAN008-1

CONCEALED SHOWER VALVE 3 WAYS // Válvula de Embutir 3 Saídas // Valve Encastrée 3 Sorties // Válvula de Empotrar con 3 Salidas



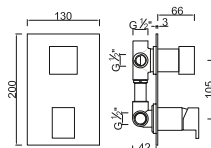
ACESSORIES // acessórios // accessoires // accesorios



KORA

SAN008.1-1

CONCEALED SHOWER VALVE 4 WAYS // Válvula de Embutir 4 Saídas // Valve Encastrée 4 Sorties // Válvula de Empotrar con 4 Salidas



ACESSORIES // acessórios // accessoires // accesorios





ESPOSENDE

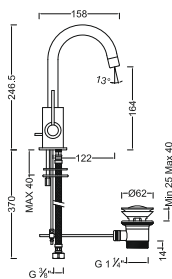
series // série // série // serie



ESPOSENDE

MONO BASIN MIXER // Monocomando de Lavatório // Mitigeur Lavabo // Monomando de Lavabo

ESP001-1



ACCESSORIES // acessórios // accessoires // accesorios



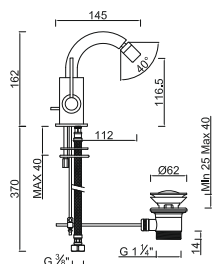
OPTIONS // opções // options // opciones

ESP001-2



ESPOSENDE

ESP002-1



MONO BIDET MIXER // Misturadora de bidé // Mitigeur Bidet // Monomando Bidet



ACCESSORIES // acessórios // accessoires // accesorios



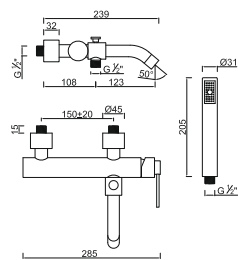
OPTIONS // opções // options // opciones

ESP002-2



ESPOSENDE

ESP005-1



WALL MOUNTED BATH SHOWER MIXER // Monomando de banheira // Mitigeur Baignoire/Douche // Monomando Baño/Ducha



ACCESSORIES // acessórios // accessoires // accesorios



OPTIONS // opções // options // opciones

ESP005-2



ESP005-3

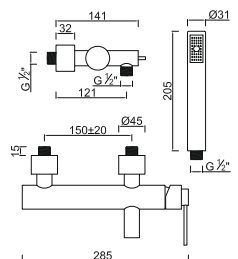


ESP005-4



ESPOSENDE

ESP004-1



WALL MOUNTED SHOWER MIXER // Monomando de Ducha // Mitigeur Douche // Monomando de Ducha



ACCESSORIES // acessórios // accessoires // accesorios



OPTIONS // opções // options // opciones

ESP004-2



ESP004-3



ESP004-4



FAMALICÃO

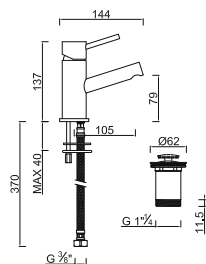
series // série // série // serie



FAMALICÃO

FAM001-1

MONO BASIN MIXER // Monocomando de Lavatório // Mitigeur Lavabo // Monomando de Lavabo



ACCESSORIES // acessórios // accessoires // accesorios

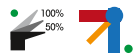


OPTIONS // opções // options // opciones

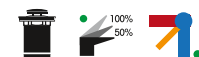
FAM001-2



FAM001-3



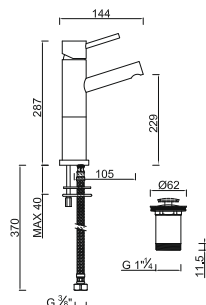
FAM001-4



FAMALICÃO

FAM005-1

HIGH SPOUT MONO BASIN MIXER // Monocomando Lavatório Cano Alto // Mitigeur Lavabo Bec Haut // Monomando de Lavabo Caño Alto



ACCESSORIES // acessórios // accessoires // accesorios

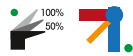


OPTIONS // opções // options // opciones


FAM005-2



FAM005-3



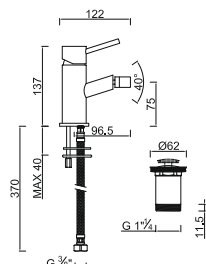
FAM005-4



FAMALICÃO

FAM002-1

MONO BIDET MIXER // Misturadora de bidé // Mitigeur Bidet // Monomando Bidet



ACCESSORIES // acessórios // accessoires // accesorios

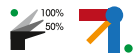


OPTIONS // opções // options // opciones

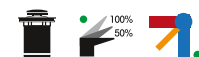
FAM002-2



FAM002-3



FAM002-4



S.
FAMALICÃO

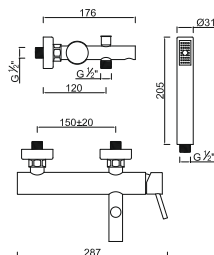
FAMALICÃO

WALL MOUNTED BATH SHOWER MIXER // Monocomando de banheira // Mitigeur Baignoire/Douche // Monomando Baño/Ducha

FAM003-1



ø35



ACCESSORIES // acessórios // accessoires // accesorios



OPTIONS // opções // options // opciones

FAM003-2



FAM003-3



FAM003-4



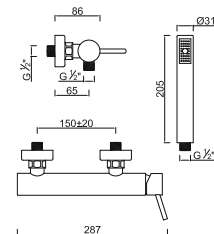
FAMALICÃO

WALL MOUNTED SHOWER MIXER // Monocomando de Duche // Mitigeur Douche // Monomando de Ducha

FAM004-1



ø35



ACCESSORIES // acessórios // accessoires // accesorios



OPTIONS // opções // options // opciones

FAM004-2



FAM004-3



FAM004-4

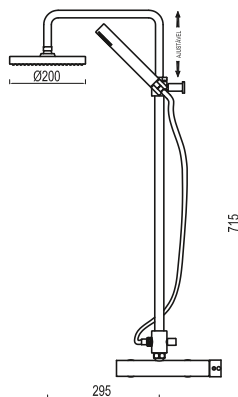




FAMALICÃO

FLO014-1

EXTENSIBLE SHOWER COLUMN // Coluna de Duche Monocomando Telescópica // Colonne de Douche Extensible // Columna de Ducha Extensible



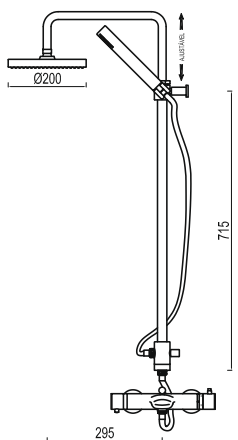
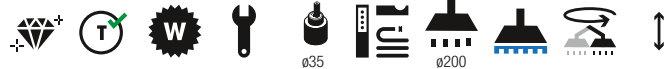
ACCESSORIES // acessórios // accessoires // accesorios



FAMALICÃO

FAM003/1-1

EXTENSIBLE BATH COLUMN // Coluna de Banheira Monocomando Telescópica // Colonne de Bain Douche Extensible // Columna de Baño Extensible



ACCESSORIES // acessórios // accessoires // accesorios



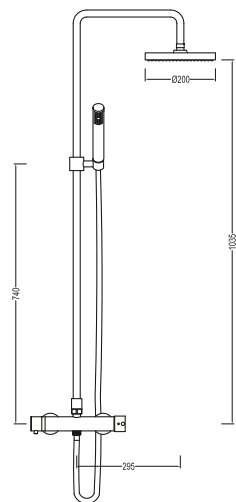
S.
FAMALICÃO



FAMALICÃO

FLO019-1

SHOWER COLUMN // Coluna de Duche // Colonne de douche // Coluna de ducha



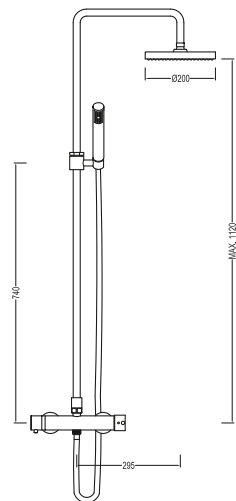
ACCESSORIES // acessórios // accessoires // accesorios



FAMALICÃO

FLO018-1

EXTENSIBLE SHOWER COLUMN // Coluna de Duche extensível // Colonne de douche extensible // Coluna de ducha extensible



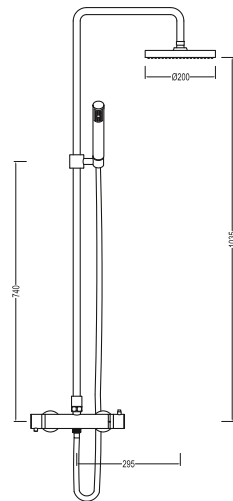
ACCESSORIES // acessórios // accessoires // accesorios



FAMALICÃO

FLO011-1

THERMOSTATIC SHOWER COLUMN // Coluna de Duche termostática extensível // Colonne de douche thermostatique extensible // Coluna de ducha termostatica extensible



ACCESSORIES // acessórios // accessoires // accesorios



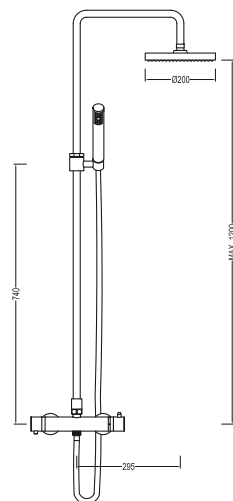
FAMALICÃO

FLO010-1

EXTENSIBLE THERMOSTATIC SHOWER COLUMN // Coluna de Duche termostática extensível // Colonne de douche thermostatique extensible // Coluna de ducha termostatica extensible



ACCESSORIES // acessórios // accessoires // accesorios

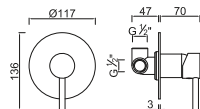


S.
FAMALICÃO

FAMALICÃO

CONCEALED SHOWER VALVE 1 WAY // Válvula de Embutir 1 Saída // Valve Encastrée 1 Sortie // Válvula de Empotrar con 1 Salida

POM009-1



ACCESSORIES // acessórios // accessoires // accesorios

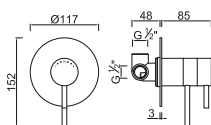


ACC043

FAMALICÃO

THERMOSTATIC CONCEALED SHOWER VALVE 1 WAY // Valvula de embutir termostática 1 saída // Valve Encastrée Thermostatique 1 Sortie // Válvula de Empotrar Termostática con 1 Salida

POM010-1



ACCESSORIES // acessórios // accessoires // accesorios

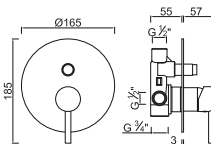


ACC050

FAMALICÃO

CONCEALED SHOWER VALVE 2 WAYS // Válvula de Embutir 2 Saídas // Valve Encastrée 2 Sorties // Válvula de Empotrar con 2 Salidas

POM007-1



ACCESSORIES // acessórios // accessoires // accesorios

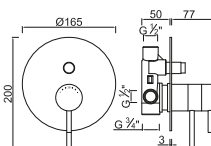


ACC043

FAMALICÃO

THERMOSTATIC CONCEALED SHOWER VALVE 2 WAYS // Valvula de embutir termostática 2 saídas // Valve Encastrée Thermostatique 2 Sorties // Válvula de Empotrar Termostática con 2 Salidas

POM008-1



ACCESSORIES // acessórios // accessoires // accesorios



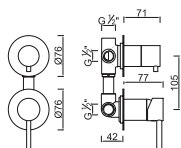
ACC050



FAMALICÃO

POM005-1

CONCEALED SHOWER VALVE 3 WAYS // Válvula de Embutir 3 Saídas // Valve Encastrée 3 Sorties // Válvula de Empotrar con 3 Salidas



ACESSORIES // acessórios // accessoires // accesorios



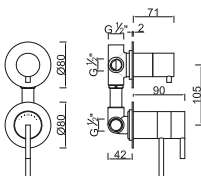
ACC043



FAMALICÃO

POM006-1

THERMOSTATIC CONCEALED SHOWER VALVE 3 WAYS // Valvula de embutir termostática 3 saídas // Valve Encastrée Thermostatique 3 Sorties // Válvula de Empotrar Termostática con 3 Salidas



ACESSORIES // acessórios // accessoires // accesorios



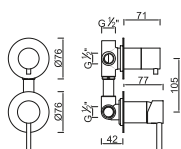
ACC050



FAMALICÃO

POM005.1-1

CONCEALED SHOWER VALVE 4 WAYS // Válvula de Embutir 4 Saídas // Valve Encastrée 4 Sorties // Válvula de Empotrar con 4 Salidas



ACESSORIES // acessórios // accessoires // accesorios



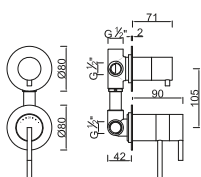
ACC043



FAMALICÃO

POM006.1-1

THERMOSTATIC CONCEALED SHOWER VALVE 4 WAYS // Valvula de embutir termostática 4 saídas // Valve Encastrée Thermostatique 4 Sorties // Válvula de Empotrar Termostática con 4 Salidas



ACESSORIES // acessórios // accessoires // accesorios



ACC050





GERÊS

series // série // série // serie

MADE WITH SWAROVSKI® ELEMENTS



SEI004-1

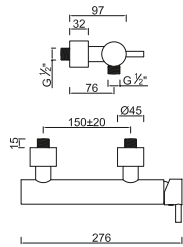


GER004.1-1

GERÊS

SEI004-1 | GER004.1-1

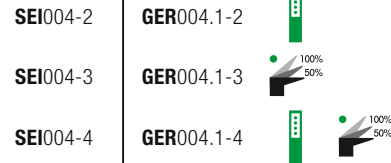
WALL MOUNTED SHOWER MIXER // Monocomando de Ducha // Mitigeur Douche // Monomando de Ducha



ACESSORIES // acessórios // accessoires // accesorios



OPTIONS // opções // options // opciones



MADE WITH SWAROVSKI® ELEMENTS

● GER004.1-X.1S
SEI004.1-X.1S

○ GER004.1-X.2S
SEI004.1-X.2S

● GER004.1-X.3S
SEI004.1-X.3S

SEI006-1

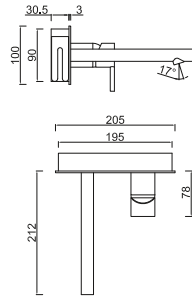


GER009-1

GERÊS

SEI006-1 | GER009-1

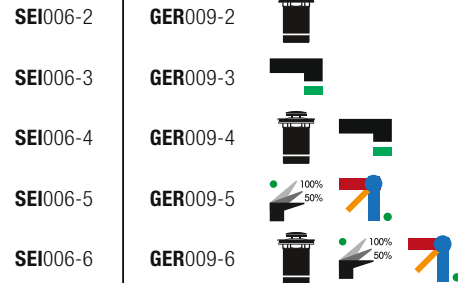
WALL MOUNTED BASIN MIXER // Monocomando Lavatório de Embutir // Mitigeur Lavabo Encastrée // Monomando Lavabo de Empotrar



ACESSORIES // acessórios // accessoires // accesorios



OPTIONS // opções // options // opciones



MADE WITH SWAROVSKI® ELEMENTS

● GER009-X.1S
SEI006-X.1S

○ GER009-X.2S
SEI006-X.2S

● GER009-X.3S
SEI006-X.3S

SEI013-1

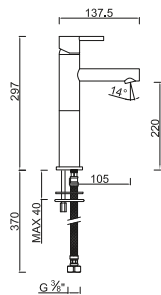


GER008-1

GERÊS

SEI013-1 | GER008-1


HIGH SPOUT MONO BASIN MIXER // Monocomando Lavatório Cano Alto // Mitigeur Lavabo Bec Haut // Monomando de Lavabo Caño Alto



ACESSORIES // acessórios // accessoires // accesorios



OPTIONS // opções // options // opciones



MADE WITH SWAROVSKI® ELEMENTS

● GER008-X.1S
SEI013-X.1S

○ GER008-X.2S
SEI013-X.2S

● GER008-X.3S
SEI013-X.3S

**S.
GERÊS**

SEI014-1



GER007-1

GERÊS

SEI014-1

GER007-1

STAND ALONE BASIN MIXER // Monocomando de lavatório pé alto // Mitigeur Lavabo au Sol // Monomando Lavabo al Suelo



ACESSORIES // acessórios // accessoires // accesorios



OPTIONS // opções // options // opciones

SEI014-2

GER007-2



MADE WITH SWAROVSKI® ELEMENTS

● GER007-X.1S
SEI014-X.1S

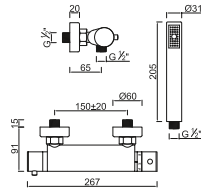
○ GER007-X.2S
SEI014-X.2S

● GER007-X.3S
SEI014-X.3S

GERÊS

GAI004-1

WALL MOUNTED BATH SHOWER THERMOSTATIC MIXER // Misturadora Termostática de Duche // Mitigeur bain douche Thermostatique // Monomando de ducha Termostático



ACESSORIES // acessórios // accessoires // accesorios



OPTIONS // opções // options // opciones

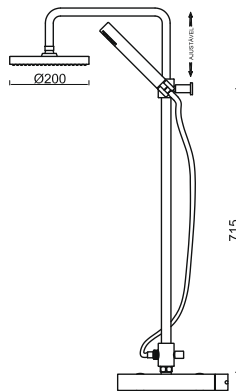
GAI004-2



GERÊS

FLO016-1

EXTENSIBLE SHOWER COLUMN // Coluna de Duche Monocomando Telescópica // Colonne de Duche Extensible // Columna de Ducha Extensible



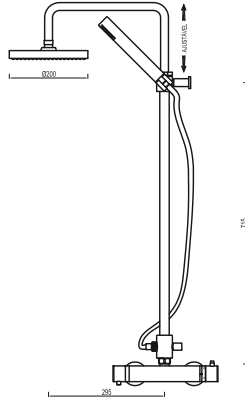
ACESSORIES // acessórios // accessoires // accesorios



GERÊS

FLO004-1

EXTENSIBLE THERMOSTATIC SHOWER COLUMN // Coluna de Duche Termostática Telescópica // Colonne de douche Thermostatique Extensible // Coluna de ducha Thermostatica Extensible



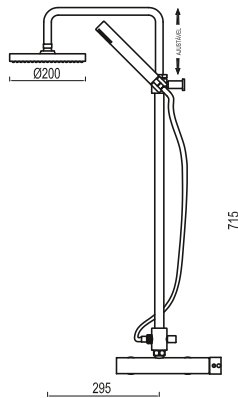
ACCESSORIES // acessórios // accessoires // accesorios



GERÊS

FLO017-1

EXTENSIBLE SHOWER COLUMN // Coluna de Duche Monocomando Telescópica // Colonne de Douche Extensible // Columna de Ducha Extensible



ACCESSORIES // acessórios // accessoires // accesorios

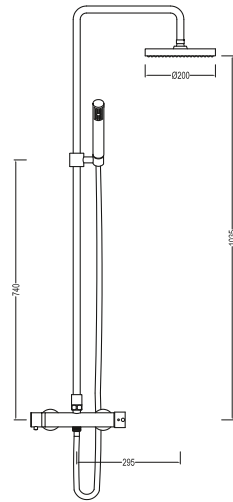




GERÊS

FLO019-1

SHOWER COLUMN // Coluna de Duche // Colonne de douche // Coluna de ducha



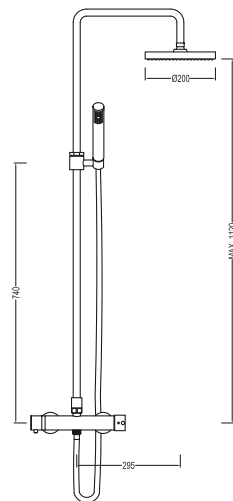
ACCESSORIES // acessórios // accessoires // accesorios



GERÊS

FLO018-1

EXTENSIBLE SHOWER COLUMN // Coluna de Duche extensível // Colonne de douche extensible // Coluna de ducha extensible



ACCESSORIES // acessórios // accessoires // accesorios

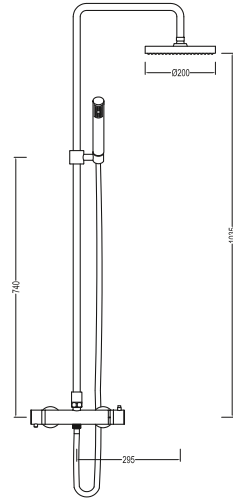




GERÊS

FLO011-1

THERMOSTATIC SHOWER COLUMN // Coluna de Duche termostática extensível // Colonne de douche thermostatique extensible // Coluna de ducha termostatica extensible



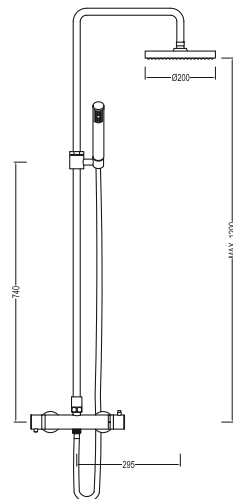
ACCESSORIES // acessórios // accessoires // accesorios



GERÊS

FLO010-1

EXTENSIBLE THERMOSTATIC SHOWER COLUMN // Coluna de Duche termostática extensível // Colonne de douche thermostatique extensible // Coluna de ducha termostatica extensible



ACCESSORIES // acessórios // accessoires // accesorios



POM009-1

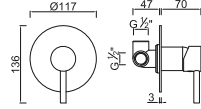


SEI011-1

GERÊS

POM009-1 | SEI011-1

CONCEALED SHOWER VALVE 1 WAY // Válvula de Embutir 1 Saída // Valve Encastrée 1 Sortie // Válvula de Empotrar con 1 Salida



ACESSORIES // acessórios // accessoires // accesorios



ACC043

POM010-1

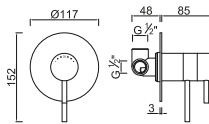


SEI012-1

GERÊS

POM010-1 | SEI012-1

THERMOSTATIC CONCEALED SHOWER VALVE 1 WAY // Valvula de embutir termostática 1 saída // Valve Encastrée Thermostatique 1 Sortie // Válvula de Empotrar Termostática con 1 Salida



ACESSORIES // acessórios // accessoires // accesorios



ACC050

POM007-1

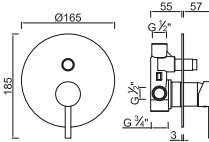


SEI009-1

GERÊS

POM007-1 | SEI009-1

CONCEALED SHOWER VALVE 2 WAYS // Válvula de Embutir 2 Saídas // Valve Encastrée 2 Sorties // Válvula de Empotrar con 2 Salidas



ACESSORIES // acessórios // accessoires // accesorios



ACC043

POM008-1

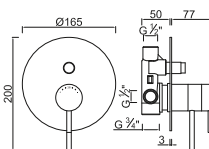


SEI010-1

GERÊS

POM008-1 | SEI010-1

THERMOSTATIC CONCEALED SHOWER VALVE 2 WAYS // Valvula de embutir termostática 2 saídas // Valve Encastrée Thermostatique 2 Sorties // Válvula de Empotrar Termostática con 2 Salidas




ACESSORIES // acessórios // accessoires // accesorios



ACC050

POM005-1



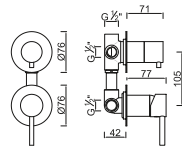
SEI007-1

GERÊS

POM005-1

SEI007-1

CONCEALED SHOWER VALVE 3 WAYS // Válvula de Embutir 3 Saídas // Valve Encastrée 3 Sorties // Válvula de Empotrar con 3 Salidas




ACESSORIES // acessórios // accessoires // accesorios



ACC043

POM006-1



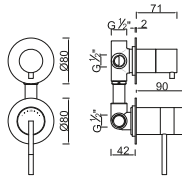
SEI008-1

GERÊS

POM006-1

SEI008-1

THERMOSTATIC CONCEALED SHOWER VALVE 3 WAYS // Valvula de embutir termostática 3 saídas // Valve Encastrée Thermostatique 3 Sorties // Válvula de Empotrar Termostática con 3 Salidas



ACESSORIES // acessórios // accessoires // accesorios



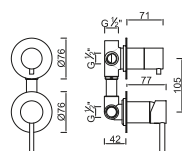
ACC050



GERÊS

POM005.1-1

CONCEALED SHOWER VALVE 4 WAYS // Válvula de Embutir 4 Saídas // Valve Encastrée 4 Sorties // Válvula de Empotrar con 4 Salidas



ACESSORIES // acessórios // accessoires // accesorios



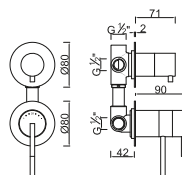
ACC043



GERÊS

POM006.1-1

THERMOSTATIC CONCEALED SHOWER VALVE 4 WAYS // Valvula de embutir termostática 4 saídas // Valve Encastrée Thermostatique 4 Sorties // Válvula de Empotrar Termostática con 4 Salidas



ACESSORIES // acessórios // accessoires // accesorios



ACC050



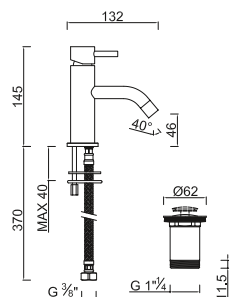
NAZARÉ

series // série // série // serie

NAZARÉ

MONO BASIN MIXER // Monocomando de Lavatório // Mitigeur Lavabo // Monomando de Lavabo

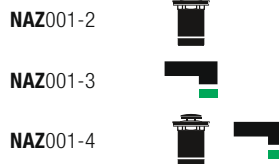
NAZ001-1



ACESSORIES // acessórios // accessoires // accesorios



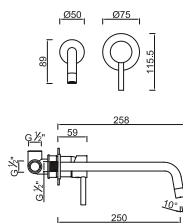

OPTIONS // opções // options // opciones



NAZARÉ

CONCEALED BASIN MIXER // Monocomando Lavatório de Embutir // Mitigeur Lavabo Encastrée // Monomando Lavabo de Empotrar

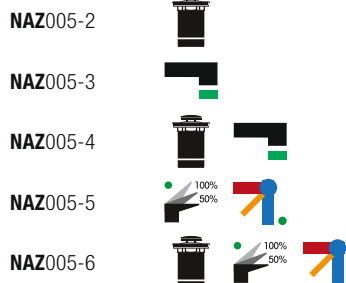
NAZ005-1



ACESSORIES // acessórios // accessoires // accesorios



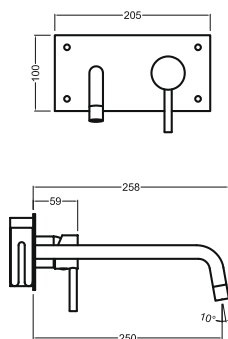
OPTIONS // opções // options // opciones



NAZARÉ

CONCEALED BASIN MIXER // Monocomando Lavatório de Embutir // Mitigeur Lavabo Encastrée // Monomando Lavabo de Empotrar

NAZ006-1



ACESSORIES // acessórios // accessoires // accesorios



OPTIONS // opções // options // opciones



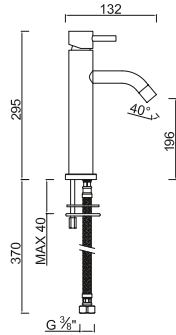
S.
NAZARÉ



NAZARÉ

HIGH SPOUT MONO BASIN MIXER // Monocomando Lavatório Cano Alto // Mitigeur Lavabo Bec Haut // Monomando de Lavabo Caño Alto

NAZ007-1



ACCESSORIES // acessórios // accessoires // accesorios



OPTIONS // opções // options // opciones

NAZ007-2



NAZ007-3



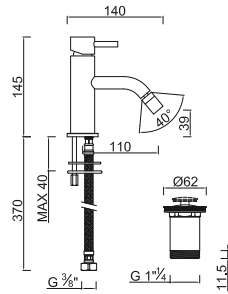
NAZ007-4



NAZARÉ

MONO BIDET MIXER // Misturadora de bidé // Mitigeur Bidet // Monomando Bidet

NAZ002-1



ACCESSORIES // acessórios // accessoires // accesorios



OPTIONS // opções // options // opciones

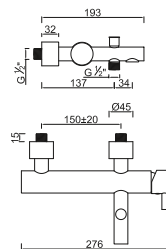
NAZ002-2



NAZARÉ

WALL MOUNTED BATH SHOWER MIXER // Monocomando de banheira // Mitigeur Baignoire/Douche // Monomando Baño/Ducha

NAZ003-1



ACCESSORIES // acessórios // accessoires // accesorios



OPTIONS // opções // options // opciones

NAZ003-2



NAZ003-3



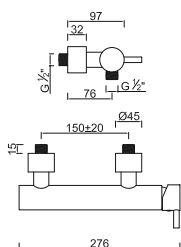
NAZ003-4



NAZARÉ

WALL MOUNTED SHOWER MIXER // Monocomando de Ducha // Mitigeur Douche // Monomando de Ducha

NAZ004-1



ACCESSORIES // acessórios // accessoires // accesorios



OPTIONS // opções // options // opciones

NAZ004-2



NAZ004-3



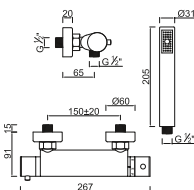
NAZ004-4



NAZARÉ

WALL MOUNTED BATH SHOWER THERMOSTATIC MIXER // Misturadora Termostática de Ducha // Mitigeur bain douche Thermostatique // Monomando de ducha Termostático

GAI004-1



ACCESSORIES // acessórios // accessoires // accesorios



OPTIONS // opções // options // opciones

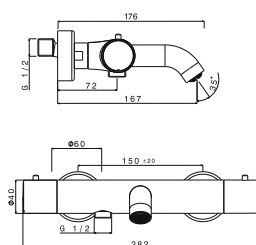
GAI004-2



NAZARÉ

WALL MOUNTED BATHTUB THERMOSTATIC MIXER // Misturadora termostática de Banheira // Mitigeur bain Thermostatique // Monomando de Banheira Termostático

GAI017-1



ACCESSORIES // acessórios // accessoires // accesorios



OPTIONS // opções // options // opciones

GAI017-2



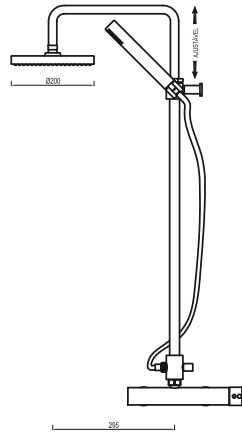
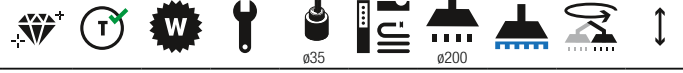
S.
NAZARÉ



NAZARÉ

FLO003-1

EXTENSIBLE SHOWER COLUMN // Coluna de Duche Monocomando Telescópica // Colonne de Douche Extensible // Columna de Ducha Extensible



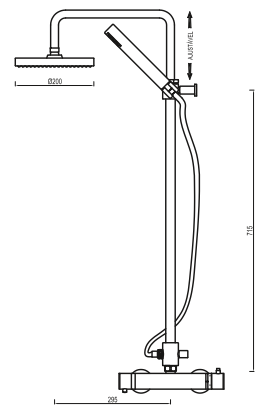
ACCESSORIES // acessórios // accessoires // accesorios



NAZARÉ

FLO004-1

EXTENSIBLE THERMOSTATIC SHOWER COLUMN // Coluna de Duche Termostática Telescópica // Colonne de douche Thermostatique Extensible // Columna de ducha Thermostatica Extensible



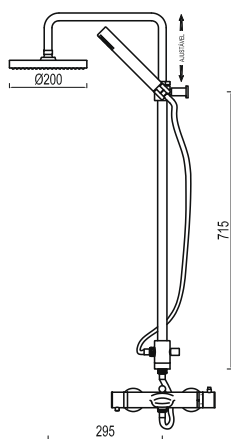
ACCESSORIES // acessórios // accessoires // accesorios



NAZARÉ

GER003/1-1

EXTENSIBLE BATH COLUMN // Coluna de Banheira Monocomando Telescópica // Colonne de Bain Douche Extensible // Columna de Baño Extensible



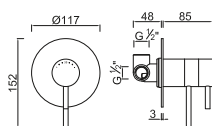
ACESSORIES // acessórios // accessoires // accesorios



NAZARÉ

POM010-1

THERMOSTATIC CONCEALED SHOWER VALVE 1 WAY // Válvula de embutir termostática 1 saída // Valve Encastrée Thermostatique 1 Sortie // Válvula de Empotrar Termostática con 1 Salida



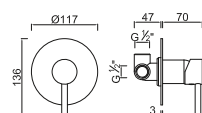
ACESSORIES // acessórios // accessoires // accesorios



NAZARÉ

POM009-1

CONCEALED SHOWER VALVE 1 WAY // Válvula de Embutir 1 Saída // Valve Encastrée 1 Sortie // Válvula de Empotrar con 1 Salida



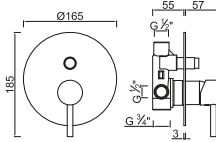
ACESSORIES // acessórios // accessoires // accesorios



NAZARÉ

CONCEALED SHOWER VALVE 2 WAYS // Válvula de Embutir 2 Saídas // Valve Encastrée 2 Sorties // Válvula de Empotrar con 2 Salidas

POM007-1



ACESSORIES // acessórios // accessoires // accesorios

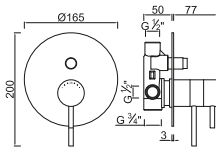


ACC043

NAZARÉ

THERMOSTATIC CONCEALED SHOWER VALVE 2 WAYS // Valvula de embutir termostática 2 saídas // Valve Encastrée Thermostatique 2 Sorties // Válvula de Empotrar Termostática con 2 Salidas

POM008-1



ACESSORIES // acessórios // accessoires // accesorios

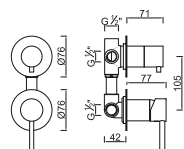


ACC050

NAZARÉ

CONCEALED SHOWER VALVE 3 WAYS // Válvula de Embutir 3 Saídas // Valve Encastrée 3 Sorties // Válvula de Empotrar con 3 Salidas

POM005-1



ACESSORIES // acessórios // accessoires // accesorios

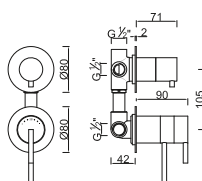


ACC043

NAZARÉ

THERMOSTATIC CONCEALED SHOWER VALVE 3 WAYS // Valvula de embutir termostática 3 saídas // Valve Encastrée Thermostatique 3 Sorties // Válvula de Empotrar Termostática con 3 Salidas

POM006-1



ACESSORIES // acessórios // accessoires // accesorios



ACC050





MIA

NEW

series // série // série // serie

S.
MIA

MIA001-1



MIA001GO-1

MIA - MIA GO

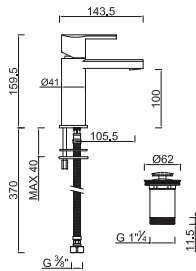
MIA001-1 | MIA001GO-1



ACESSORIES // acessórios // accessoires // accesorios



OPTIONS // opções // options // opciones



MIA006-1



MIA006GO-1

MIA - MIA GO

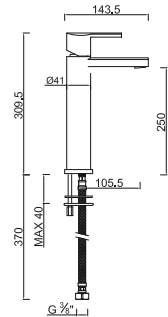
MIA006-1 | MIA006GO-1



ACESSORIES // acessórios // accessoires // accesorios



OPTIONS // opções // options // opciones



MIA005-1



MIA005GO-1

MIA - MIA GO

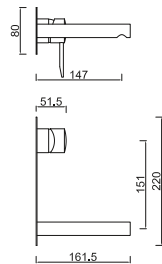
MIA005-1 | MIA005-1



ACESSORIES // acessórios // accessoires // accesorios



OPTIONS // opções // options // opciones



**S.
MIA**

MIA004-1

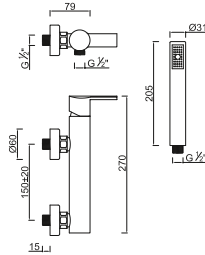


MIA004GO-1

MIA - MIA GO

MIA004-1 | **MIA004GO-1**

WALL MOUNTED SHOWER MIXER // Monocomando de Duche // Mitigeur Douche // Monomando de Ducha



ACCESSORIES // acessórios // accessoires // accesorios



OPTIONS // opções // options // opciones

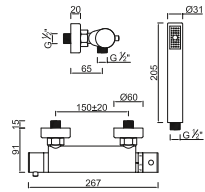
MIA004-2 | **MIA004GO-2**



MIA

GAI004-1

WALL MOUNTED BATH SHOWER THERMOSTATIC MIXER // Misturadora Termostática de Duche // Mitigeur bain douche Thermostatique // Monomando de ducha Termostático



ACCESSORIES // acessórios // accessoires // accesorios



OPTIONS // opções // options // opciones

GAI004-2



FLO021-1

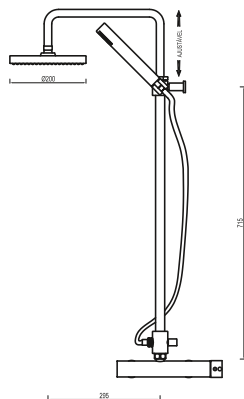


FLO021GO-1

MIA - MIA GO

FLO021-1 | FLO021GO-1

EXTENSIBLE SHOWER COLUMN // Coluna de Duche Monocomando Telescópica // Colonne de Douche Extensible // Columna de Ducha Extensible



ACCESSORIES // acessórios // accessoires // accesorios



MIA003/1-1

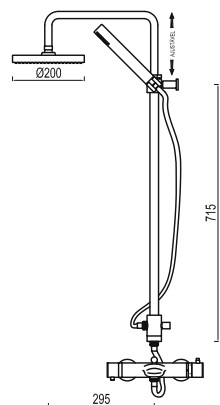
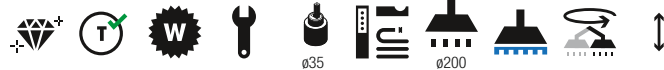


MIA003GO/1-1

MIA - MIA GO

MIA003/1-1 | MIA003GO/1-1

EXTENSIBLE BATH COLUMN // Coluna de Banheira Monocomando Telescópica // Colonne de Bain Douche Extensible // Columna de Baño Extensible



ACCESSORIES // acessórios // accessoires // accesorios

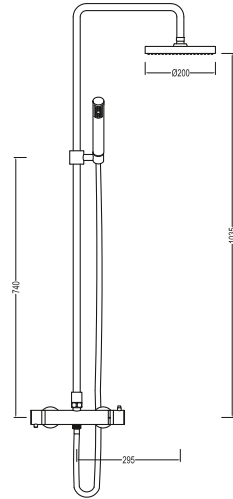




MIA

FLO011-1

THERMOSTATIC SHOWER COLUMN // Coluna de Duche termostática extensível // Colonne de douche thermostatique extensible // Coluna de ducha termostatica extensible



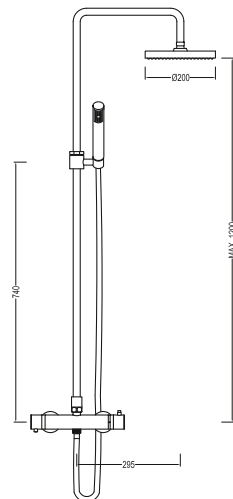
ACCESSORIES // acessórios // accessoires // accesorios



MIA

FLO010-1

EXTENSIBLE THERMOSTATIC SHOWER COLUMN // Coluna de Duche termostática extensível // Colonne de douche thermostatique extensible // Coluna de ducha termostatica extensible



ACCESSORIES // acessórios // accessoires // accesorios



MIA007-1

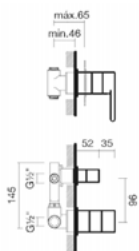


MIA007GO-1

MIA

CONCEALED SHOWER VALVE 2 WAYS // Válvula de Embutir 2 Saídas // Valve Encastrée 2 Sorties // Válvula de Empotrar con 2 Salidas

MIA007-1 MIA007GO-1



MIA008-1

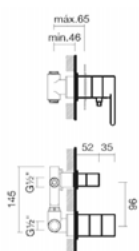


MIA008GO-1

MIA

THERMOSTATIC CONCEALED SHOWER VALVE 2 WAYS // Valvula de embutir termostática 2 saídas // Valve Encastrée Thermostatique 2 Sorties // Válvula de Empotrar Termostática con 2 Salidas

MIA008-1 MIA008GO-1



MIA009-1



MIA009GO-1

MIA

CONCEALED SHOWER VALVE 4 WAYS // Válvula de Embutir 4 Saídas // Valve Encastrée 4 Sorties // Válvula de Empotrar con 4 Salidas

MIA009-1 MIA009GO-1



MIA010-1



MIA010GO-1

MIA

THERMOSTATIC CONCEALED SHOWER VALVE 4 WAYS // Valvula de embutir termostática 4 saídas // Valve Encastrée Thermostatique 4 Sorties // Válvula de Empotrar Termostática con 4 Salidas

MIA010-1 MIA010GO-1





TAVIRA

series // série // série // serie

TAV001-1



CHA001-1

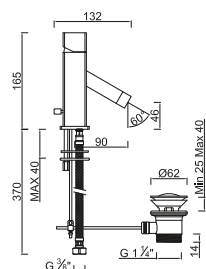
TAVIRA

TAV001-1

CHA001-1



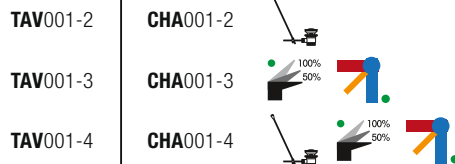
MONO BASIN MIXER // Monocomando de Lavatório // Mitigeur Lavabo // Monomando de Lavabo



ACCESSORIES // acessórios // accessoires // accesorios



OPTIONS // opções // options // opciones



TAV007-1



CHA007-1

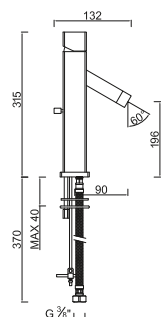
TAVIRA

TAV007-1

CHA007-1



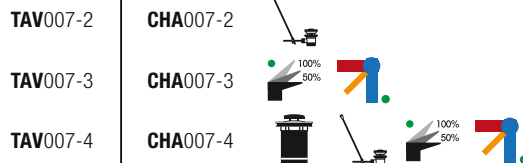
HIGH SPOUT MONO BASIN MIXER // Monocomando Lavatório Cano Alto // Mitigeur Lavabo Bec Haut // Monomando de Lavabo Caño Alto



ACCESSORIES // acessórios // accessoires // accesorios



OPTIONS // opções // options // opciones



TAV002-1



CHA002-1

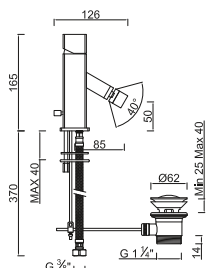
TAVIRA

TAV002-1

CHA002-1



MONO BIDET MIXER // Misturadora de bidé // Mitigeur Bidet // Monomando Bidet



ACCESSORIES // acessórios // accessoires // accesorios



OPTIONS // opções // options // opciones



TAV004-1

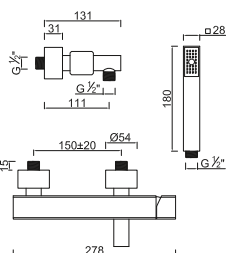


CHA006-1

TAVIRA

TAV004-1 | CHA006-1

WALL MOUNTED SHOWER MIXER // Monocomando de Duche // Mitigeur Douche // Monomando de Ducha



ACESSORIES // acessórios // accessoires // accesorios




OPTIONS // opções // options // opciones

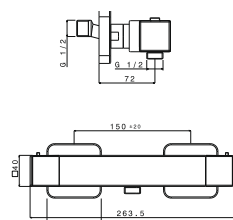


TAVIRA

GAI011-1



WALL MOUNTED SHOWER THERMOSTATIC MIXER // Misturadora Termostática de Duche // Mitigeur douche Thermostatique // Monomando de ducha Termostático



ACESSORIES // acessórios // accessoires // accesorios



OPTIONS // opções // options // opciones

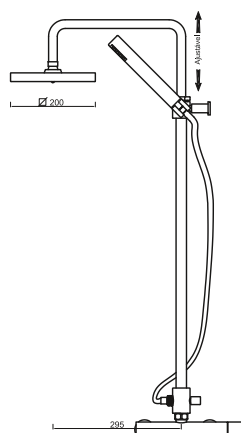


TAVIRA

FLO007-1



EXTENSIBLE SHOWER COLUMN // Coluna de Duche Monocomando Telescópica // Colonne de Douche Extensible // Columna de Ducha Extensible



ACESSORIES // acessórios // accessoires // accesorios



OPTIONS // opções // options // opciones


S.
TAVIRA



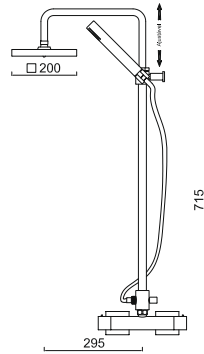
TAVIRA

FLO008-1

EXTENSIBLE THERMOSTATIC SHOWER COLUMN // Coluna de Duche Termostática Telescópica // Colonne de douche Thermostatique Extensible // Coluna de ducha Termostatica Extensible



ACESSORIES // acessórios // accessoires // accesorios



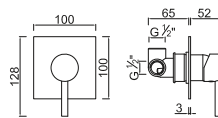
TAVIRA

SIL003-1

CONCEALED SHOWER VALVE 1 WAY // Válvula de Embutir 1 Saída // Valve Encastrée 1 Sortie // Válvula de Empotrar con 1 Salida



ACESSORIES // acessórios // accessoires // accesorios



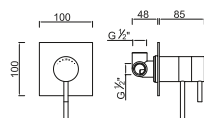
TAVIRA

GAI007-1

THERMOSTATIC CONCEALED SHOWER VALVE 1 WAY // Válvula de embutir termostática 1 saída // Valve Encastrée Thermostatique 1 Sortie // Válvula de Empotrar Termostática con 1 Salida



ACESSORIES // acessórios // accessoires // accesorios

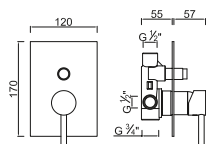




TAVIRA

SIL004-1

CONCEALED SHOWER VALVE 2 WAYS // Válvula de Embutir 2 Saídas // Valve Encastrée 2 Sorties // Válvula de Empotrar con 2 Salidas



ACESSORIES // acessórios // accessoires // accesorios



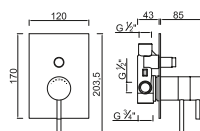
ACC043



TAVIRA

GAI008-1

THERMOSTATIC CONCEALED SHOWER VALVE 2 WAYS // Valvula de embutir termostática 2 saídas // Valve Encastrée Thermostatique 2 Sorties // Válvula de Empotrar Termostática con 2 Salidas



ACESSORIES // acessórios // accessoires // accesorios



ACC050



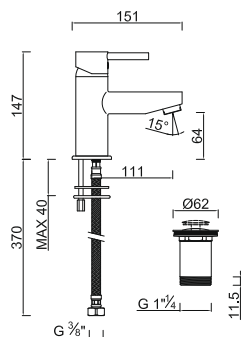
À G U E D A

series // série // série // serie

ÁGUEDA

MONO BASIN MIXER // Monocomando de Lavatório // Mitigeur Lavabo // Monomando de Lavabo

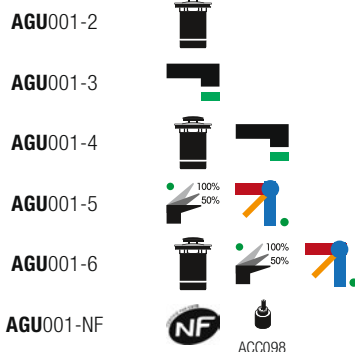
AGU001-1



ACESSORIES // acessórios // accessoires // accesorios



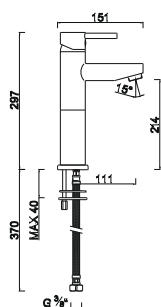
OPTIONS // opções // options // opciones



ÁGUEDA

HIGH SPOUT MONO BASIN MIXER // Monocomando Lavatório Cano Alto // Mitigeur Lavabo Bec Haut // Monomando de Lavabo Caño Alto

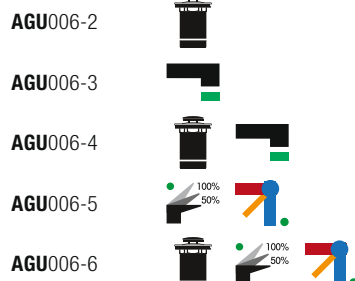
AGU006-1



ACESSORIES // acessórios // accessoires // accesorios



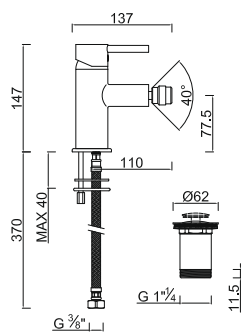
OPTIONS // opções // options // opciones



ÁGUEDA

MONO BIDET MIXER // Misturadora de bidé // Mitigeur Bidet // Monomando Bidet

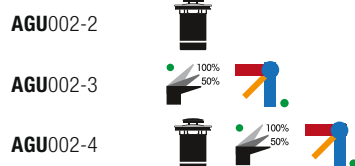
AGU002-1



ACESSORIES // acessórios // accessoires // accesorios



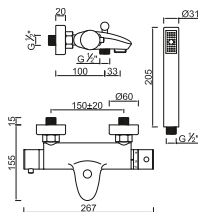
OPTIONS // opções // options // opciones



ÁGUEDA

WALL MOUNTED BATHTUB THERMOSTATIC MIXER // Misturadora termostática de Banheira //
Mitigeur bain Thermostatique // Monomando de Bañera Termostático

GAI003-1



ACCESSORIES // acessórios // accessoires // accesorios



OPTIONS // opções // options // opciones

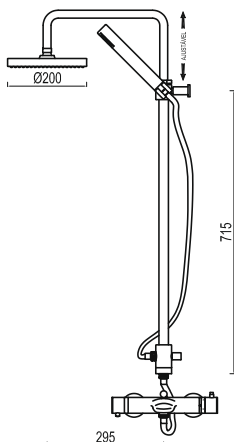
GAI003-2



ÁGUEDA

EXTENSIBLE BATH COLUMN // Coluna de Banheira Monocomando Telescópica // Colonne de Bain
Douche Extensible // Columna de Baño Extensible

FAM003/1-1



ACCESSORIES // acessórios // accessoires // accesorios

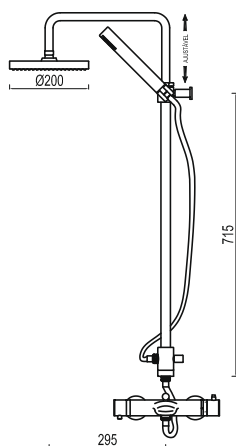





ÁGUEDA

GAI003/1-1

EXTENSIBLE THERMOSTATIC BATH COLUMN // Coluna de Banheira Monocomando Termostática // Colonne de Bain Douche Thermostatique // Columna de Baño Termostático



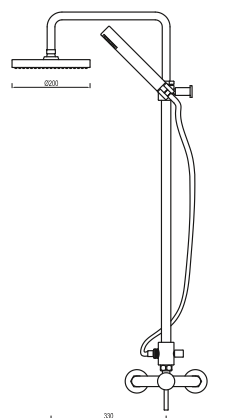
ACCESSORIES // acessórios // accessoires // accesorios



ÁGUEDA

FLO006-1

SHOWER COLUMN // Coluna de Duche Monocomando // Colonne de Douche // Columna de Ducha



ACCESSORIES // acessórios // accessoires // accesorios

